

Федеральное государственное бюджетное образовательное учреждение
высшего образования
«КАЛИНИНГРАДСКИЙ ГОСУДАРСТВЕННЫЙ ТЕХНИЧЕСКИЙ
УНИВЕРСИТЕТ»

Институт отраслевой экономики и управления

М. Г. Побегайло

ЭКОНОМИЧЕСКАЯ БЕЗОПАСНОСТЬ

Учебно-методическое пособие по изучению дисциплины
для студентов направления 38.04.01 Экономика, 38.04.02 Менеджмент

Калининград
Издательство ФГБОУ ВО «КГТУ»
2022

УДК 338.2

Рецензент

кандидат экономических наук, доцент кафедры экономической теории и инструментальных методов ФГБОУ ВО «Калининградский государственный технический университет» Ю. Я. Настин

Побегайло, М. Г.

Экономическая безопасность: учеб.-метод. пособие по изучению дисциплины для студентов напр подгот 38.04.01 Экономика, 38.04.01 Менеджмент / М. Г. Побегайло. – Калининград: ФГБОУ ВО «КГТУ», 2022. - 79 с.

В учебно-методическом пособии приведен тематический план по дисциплине и даны методические указания по её самостоятельному изучению, подготовке к практическим занятиям, задания и методические указания по выполнению контрольной работы, подготовке и сдаче зачета, выполнению самостоятельной работы. Пособие подготовлено в соответствии с требованиями утвержденной рабочей программы дисциплины «Экономическая безопасность» направления подготовки 38.04.01 Экономика, 38.04.01 Менеджмент.

Табл. 32, рис. 7, список лит. – 16 наименований

Учебно-методическое пособие рассмотрено и одобрено к опубликованию в качестве локального электронного методического материала кафедрой экономической безопасности 29.03.2022 г., протокол № 8

Учебно-методическое пособие по изучению дисциплины рекомендовано к изданию в качестве локального электронного методического материала для использования в учебном процессе методической комиссией ИНОТЭКУ 06.04.2022 г., протокол № 4

УДК 338.2

© Федеральное государственное
бюджетное образовательное
учреждение высшего образования
«Калининградский государственный
технический университет», 2022 г.
© Побегайло М. Г., 2022 г.

Оглавление

ВВЕДЕНИЕ	4
1 Тематический план по дисциплине и методические указания по её изучению.....	6
Тема 1. Основные понятия общей теории экономической безопасности.....	7
Тема 2. Проблемы интеграции России в мировое хозяйство и международная экономическая безопасность	13
Тема 3. Оценка уровня экономической безопасности России.....	17
Тема 4. Региональная экономическая безопасность России	22
Тема 5. Экономическая безопасность хозяйствующих субъектов	26
Тема 6. Экономическая безопасность личности	30
2 Методические указания для подготовки к практическим занятиям.....	33
Тема 1. Основные понятия теории экономической безопасности.....	33
Тема 2. Проблемы интеграции России в мировое хозяйство и международная экономическая безопасность	37
Тема 3. Оценка уровня экономической безопасности России.....	40
Тема 4. Региональная экономическая безопасность России	44
Тема 5. Экономическая безопасность хозяйствующих субъектов	47
Тема 6. Экономическая безопасность личности	51
3 Задания и методические указания по выполнению контрольной работы	55
3.1 Общие сведения, выбор варианта.....	55
3.2 Варианты контрольной работы	56
4 Методические указания по подготовке к промежуточной аттестации.....	71
5 Методические указания по выполнению самостоятельной работы по дисциплине.....	74
БИБЛИОГРАФИЧЕСКИЙ СПИСОК	76
ПРИЛОЖЕНИЕ А.....	78

ВВЕДЕНИЕ

Дисциплина «Экономическая безопасность» реализуется в рамках учебного плана по направлению подготовки 38.04.01 Экономика (уровень магистратуры), профили «Экономика организаций», «Бухгалтерский учет, анализ и аудит», 38.04.02 Менеджмент, профили «Производственный менеджмент», «Финансовый менеджмент».

Настоящее учебно-методическое пособие представляет собой комплекс систематизированных материалов для самостоятельного изучения дисциплины «Экономическая безопасность» студентами, обучающимися в магистратуре по направлению подготовки 38.04.01 Экономика, 38.04.02 Менеджмент.

Учебно-методическое пособие составлено в соответствии с требованиями рабочей программы дисциплины «Экономическая безопасность», осваиваемой студентами в рамках учебного плана по направлению подготовки 38.04.01 Экономика, 38.04.02 Менеджмент.

Целью освоения дисциплины «Экономическая безопасность» является формирование у студентов системы знаний основ общей экономической безопасности, включая экономическую безопасность государства, регионов, предприятий, личности; изучение методов оценки экономической безопасности и разработки мероприятий, обеспечивающих ее повышение в складывающихся условиях хозяйствования.

Планируемые результаты освоения дисциплины «Экономическая безопасность» заключаются в том, что студент должен:

знать:

- основные положения общей экономической безопасности, соответствующий понятийно-категорийный аппарат;
- методы анализа и обработки статистических данных, необходимых для исследования социально-экономических процессов в целях прогнозирования возможных угроз экономической безопасности;

- основные понятия и инструменты, характеризующие уровень экономической безопасности хозяйствующих субъектов;

- законодательные и нормативно-правовые акты, регулирующие вопросы экономической безопасности объектов различного уровня;

- показатели и пороговые значения индикаторов экономической безопасности;

уметь:

- на основе статистических данных исследовать социально-экономические процессы в целях прогнозирования возможных угроз экономической безопасности страны;

- применять полученные знания для распознавания и анализа внутренних и внешних угроз, возникающих на различных уровнях анализа экономической безопасности;

- разрабатывать рекомендации и мероприятия по нейтрализации или устранению возникающих угроз;

владеть:

- терминологией по вопросам экономической безопасности;

- навыками анализа эмпирической и научной информации, применения отечественного и зарубежного опыта по проблемам обеспечения экономической безопасности;

- методами исследования социально-экономических процессов в целях прогнозирования и выявления угроз экономической безопасности.

Дисциплина «Экономическая безопасность» (Б1.В.09) относится к блоку 1 учебного плана части, формируемой участниками образовательных отношений.

Общая трудоемкость дисциплины составляет 2 зачетные единицы (зет), т. е. 72 академических часа (54 астр. часа) контактной и самостоятельной учебной работы студента; работой, связанной с текущей и промежуточной (заключительной) аттестацией по дисциплинам дисциплины.

Распределение трудоемкости освоения дисциплины по семестрам ОП, видам учебной работы студента, а также формы контроля приведены ниже.

Таблица 1 - Объем (трудоёмкость освоения) в очной форме обучения и структура дисциплины

Наименование	Семестр	Форма контроля	з.е.	Акад. часов	Контактная работа		
					Лек	Лаб	Пр
Экономическая безопасность	2	3	2	72	10		20
Итого по дисциплине:			2	72	10		20

Таблица 2 - Объем (трудоёмкость освоения) в заочной форме обучения и структура дисциплины

Наименование	Семестр	Форма контроля	з.е.	Акад. часов	Контактная работа			
					УЗ	Лек	Лаб	Пр
Экономическая безопасность	2	Контр 3	2	72		2		8
Итого по дисциплине:			2	72		2		8

Обозначения: Э – экзамен; З – зачет; ДЗ – дифференцированный зачет (зачет с оценкой); КР (КП) – курсовая работа (курсовой проект); контр. – контрольная работа, РГР – расчетно-графическая работа; Лек – лекционные занятия; Лаб - лабораторные занятия; Пр – практические занятия

Структура учебно-методического пособия по изучению дисциплины включает четыре раздела.

В первом разделе приводится тематический план, соответствующий содержанию изучаемой дисциплины, даются методические указания по её самостоятельному изучению.

Во втором разделе учебно-методического пособия представлены методические указания для подготовки к практическим занятиям.

В третьем разделе учебно-методического пособия представлены задания и методические указания по выполнению контрольной работы для студентов заочной формы обучения.

В третьем разделе представлены методические указания по подготовке к промежуточной аттестации по дисциплине, которая проводится в форме зачета.

В конце учебного пособия указаны рекомендуемые источники по изучению дисциплины.

1 Тематический план по дисциплине и методические указания по её изучению

Тема 1. Основные понятия общей теории экономической безопасности **Форма проведения занятия – лекция.**

Вопросы для обсуждения:

Вопрос 1. Экономическая безопасность как базовая категория: понятие и сущность экономической безопасности.

Вопрос 2. Уровни, функции и виды экономической безопасности.

Вопрос 3. Понятие, сущность и виды угроз экономической безопасности.

Методические указания по изучению темы 1

Цель изучения темы – ознакомление с предметом, целью, содержанием и задачами дисциплины, местом дисциплины в структуре образовательной программы, понятием безопасности, национальной безопасности, экономической безопасности.

В процессе изучения темы следует знать сущность, цель, основные задачи, объекты, субъекты безопасности, основные исторические этапы становления теории безопасности, существующие концепции экономической безопасности; понятия национальной безопасности и экономической безопасности как ее вида; структуру механизма обеспечения экономической безопасности государства; систему экономической безопасности и ее элементы; функции экономической безопасности.

Вопрос 1. Экономическая безопасность как базовая категория: понятие и сущность экономической безопасности.

В данном вопросе необходимо понимать «безопасность» как защищенное состояние, в котором не угрожает опасность чего-либо [8]. Экономическая безопасность является одним из видов национальной безопасности, наряду с другими видами, при этом имеет особенное, определяющее значение. Особенное внимание должно быть уделено систематизации многочисленных трактовок понятия «экономическая безопасность», объединению их в две общие группы. Авторы первой группы формулируют понятие экономической безопасности как состояние экономики самостоятельно обеспечивать устойчивое социально-экономическое развитие страны. Авторы второй – связывают состояние

экономической безопасности с состоянием экономики, при котором обеспечивается гарантированная защита национальных интересов.

Как и в любой другой науке, выделяются объекты и субъекты безопасности. При этом в качестве объектов экономической безопасности выступают личность, общество, государство, что отражено в Стратегии национальной безопасности РФ [3]. Субъекты экономической безопасности: федеральные органы государственной власти; органы государственной власти субъектов РФ; органы местного самоуправления; Центральный банк РФ и институты гражданского общества по обеспечению экономической безопасности.

При изучении вопроса необходимо охарактеризовать основные элементы (звенья) механизма обеспечения ЭБ государства, к которым относятся: контролирующее звено, или мониторинг; управляющее звено; исполнительное звено.

В процессе изучения нужно получить четкое представление о системе ЭБ, включая такие элементы, как концепция национальной безопасности; национальные интересы в сфере экономики; угрозы в сфере экономики; индикаторы ЭБ и их пороговые значения; организация ЭБ. Особенное внимание следует уделить современной системе правового обеспечения ЭБ.

Вопрос 2. Уровни, функции и виды экономической безопасности.

При изучении уровней ЭБ следует рассмотреть подробнее международную (глобальную) экономическую безопасность; национальную; региональную (внутри страны); организации (предприятия, фирмы); безопасность личности.

При рассмотрении данного вопроса необходимо знать, что ЭБ выполняет следующие **функции**: защитную, регулятивную, превентивную (предупредительную), инновационную, социальную и диагностическую.

При рассмотрении данного вопроса следует проанализировать существующие классификации видов экономической безопасности, при этом учитывать многообразие подходов, принципов классификации. При характеристике каждого вида экономической безопасности необходимо уяснить

его сущность, отличительные особенности, проанализировать индикаторы, которые позволяют сделать вывод о состоянии данного вида экономической безопасности. Также важным является определение взаимосвязей между видами экономической безопасности в аспекте обеспечения национальной безопасности России.

Вопрос 3. Понятие, сущность и виды угроз экономической безопасности.

Одним из главных вопросов обеспечения безопасности экономики является своевременное выявление угроз, препятствующих ее развитию. Неслучайно большинство определений национальной и экономической безопасности включает в себя обеспечение состояния защищенности от негативного воздействия внешних и внутренних угроз. При изучении данного вопроса следует проанализировать различные точки зрения на сущность понятия «угроза», сравнить их, изучить трактовку данного понятия в нормативно-правовых документах в области обеспечения экономической безопасности.

При изучении данного вопроса следует понимать, что на практике для адекватного обеспечения экономической безопасности важным является анализ существующей классификации угроз безопасности. Глубокий и детальный анализ способствует более эффективной организации противодействия существующим угрозам с учетом их специфических особенностей. Существует достаточно большое количество подходов к классификации видов угроз экономической безопасности, основные из которых следует рассмотреть при изучении темы. Также в данном вопросе необходимо остановиться на анализе основных стратегических угроз национальной безопасности, актуальных для настоящего периода времени.

Методические материалы по теме 1

При изучении темы студенту следует использовать лекционный материал; материалы, полученные в ходе практического занятия; рекомендованную литературу. Рекомендованные материалы размещены в разделе дисциплины в ЭИОС КГТУ.

При изучении темы следует обратить внимание на основные понятия, базовые категории, которые будут встречаться далее при освоении дисциплины (таблица 1).

Таблица 3 – Основные понятия, категории

№ п/п	Основные понятия	Сущность, характеристика
1	2	3
1.	Механизм обеспечения ЭБ государства	Совокупная деятельность государственных органов и негосударственных организаций в рамках предоставленных государством им полномочий, направленную на реализацию организационно-экономических, правовых и иных мер по предотвращению и локализации экономических угроз и обеспечению безопасного функционирования национальной экономики.
2.	Концепция национальной безопасности РФ	Политический документ, отражающий совокупность официально принятых взглядов на цель и государственную стратегию в области обеспечения безопасности личности, общества и государства от внешних и внутренних угроз политического, экономического, социального, военного, техногенного, экологического, информационного и иного характера с учетом имеющихся ресурсов и возможностей.
3.	Национальные интересы России в сфере экономики	<ul style="list-style-type: none">- способность экономики функционировать в режиме расширенного воспроизводства;- повышение благосостояния народа;- устойчивость финансово-банковской системы;- рациональная структура внешней торговли;- независимость России на стратегически важных направлениях НТП;- сохранение единого экономического пространства;- создание экономических и правовых условий, исключающих криминализацию общества;- обоснованная доля государственного регулирования.
4.	Индикаторы ЭБ	Установленные институтом экономики РАН известные нормативные характеристики и показатели (всего их 150), обладают следующими свойствами: 1) в количественной форме отражают угрозы ЭБ; 2) обладают высокой чувствительностью и изменчивостью, а поэтому большой сигнальной способностью предупреждать общество, государство и субъектов рынка о возможных опасностях в связи с изменением макроэкономической ситуации, принимаемых правительством мерах в сфере экономической политики; 3) выполняют функции индикаторов не отдельно друг от друга, а лишь в совокупности, т.е. взаимодействуют в достаточно сильной степени.

1	2	3
5.	Четыре группы пороговых значений ЭБ	1) макроэкономические показатели, отражающие главные, принципиальные черты национальных интересов и утверждаемые на правительственном уровне; 2) пороговые значения, раскрывающие и дополняющие эти главные черты и утверждаемые Минэкономразвития; 3) пороговые значения функционального и отраслевого уровня, утверждаемые соответствующими министерствами; 4) пороговые значения ЭБ регионов.
6.	Организационные структуры обеспечения ЭБ	<ul style="list-style-type: none"> - Совет Безопасности РФ; - комитет по управлению экономической и социальной безопасностью; - межведомственная комиссия по безопасности в области экономики; - секция научного совета безопасности РФ по экономической и социальной безопасности; - Минэкономразвития РФ; - региональные органы исполнительной власти.



Рисунок 1 – Уровни экономической безопасности

Таблица 4 – Основные виды экономической безопасности

№ п/п	Основные понятия	Сущность, характеристика
1.	Демографическая безопасность	Функционирование и развитие популяции в ее возрастно-половых и этнических характеристиках, соотнесение ее с национальными интересами государства, позволяющими обеспечить целостность, независимость, суверенитет.
2.	Технико-производственная безопасность	Способность экономики оперативно реагировать на негативные последствия изменения производственного потенциала страны в случае нарушения внешнеэкономических связей или внутренних социально-экономических потрясений, устойчиво осуществлять расширенное воспроизводство и удовлетворять общественные потребности.
3.	Технологическая безопасность	Характеризуется таким состоянием экономики, когда научно-технический потенциал страны гарантирует конкурентоспособность продукции и обеспечивает возможность самостоятельно принимать технологические решения, позволяющие быть на передовых позициях в мире.
4.	Инвестиционная безопасность	Состояние всех институтов инвестиционного комплекса, при котором обеспечивается гарантированная защита и развитие экономической системы, возможность инвестиционной политики создавать механизмы реализации, защиты интересов и развития финансовой системы, обеспечивать условия вложения инвестиций в экономику страны даже при неблагоприятных вариантах развития и успешного противостояния внутренним и внешним угрозам.
5.	Инновационная безопасность	Такое состояние экономики, при котором обеспечивается прогрессивное развитие ресурсов научно-инновационного потенциала субъектов национальной инновационной системы, механизм взаимодействия которых направлен на увеличение социально-экономического роста и поддержку должного уровня конкурентоспособности национальной экономики.
6.	Информационная безопасность	Состояние защищенности ее национальных интересов в информационной сфере, определяющихся совокупностью сбалансированных интересов личности, общества и государства.
7.	Продовольственная безопасность	Состояние экономики страны, при котором обеспечивается продовольственная независимость РФ, гарантируется физическая и экономическая доступность для каждого гражданина страны пищевых продуктов, соответствующих требованиям законодательства РФ о техническом регулировании, в объемах не меньше рациональных норм потребления пищевых продуктов, необходимых для активного и здорового образа жизни.
8.	Финансовая безопасность	Обеспечение такого развития финансовой системы и финансовых отношений и процессов в экономике, при котором создаются необходимые финансовые условия для социально-экономической и финансовой стабильности развития страны, сохранения целостности и единства финансовой системы (включая денежную, платежную, бюджетную, кредитную, налоговую и валютные системы), успешного преодоления внутренних и внешних угроз России в финансовой сфере.
9.	Энергетическая безопасность	Состояние защищенности страны, ее граждан, общества, государства и экономики от угроз надежному топливо- и энергообеспечению.
10.	Экологическая безопасность	Совокупность состояний, процессов и действий, обеспечивающих экологический баланс в окружающей среде и не приводящих к жизненно важным ущербам (или угрозам таких ущербов), наносимым природной среде и человеку.

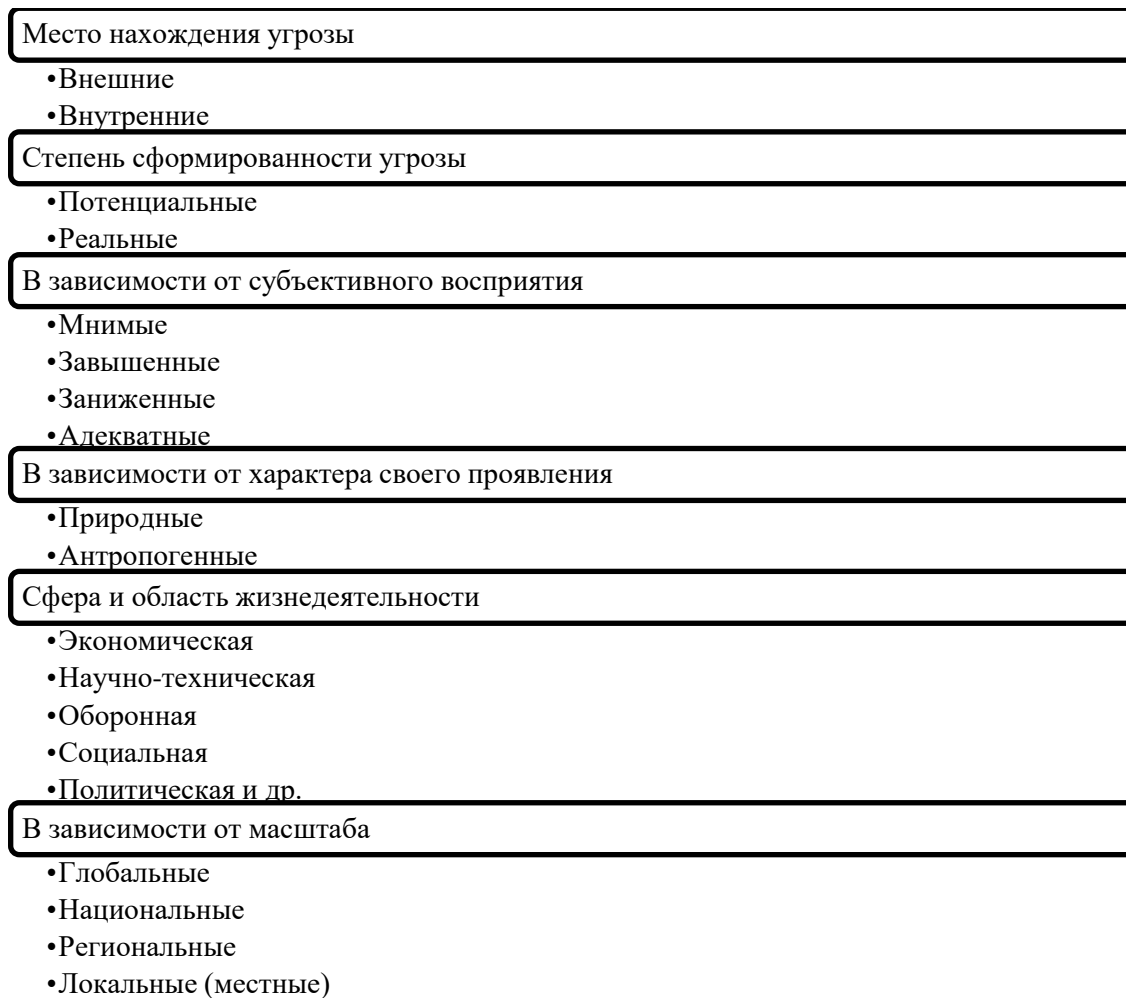


Рисунок 2 – Основные признаки и виды угроз безопасности

Рекомендуемые источники по теме 1: [1, 3, 4,7,8].

Тема 2. Проблемы интеграции России в мировое хозяйство и международная экономическая безопасность

Форма проведения занятия – лекция.

Вопросы для обсуждения:

Вопрос 1. Экономическая безопасность России в условиях глобализации мирохозяйственных связей.

Вопрос 2. Оценка уровня международной экономической безопасности.

Вопрос 3. Угрозы экономической безопасности России в международной сфере и механизмы их нейтрализации.

Методические указания по изучению темы 2

Цель изучения темы – систематизировать знания по основным аспектам обеспечения международной экономической безопасности.

В процессе изучения темы следует знать основные понятия в области международного уровня обеспечения экономической безопасности; получить представление об организациях, регулирующих вопросы обеспечения экономической безопасности на международном уровне, проблемы интеграции России в мировое сообщество.

Вопрос 1. Экономическая безопасность России в условиях глобализации мирохозяйственных связей.

При рассмотрении данного вопроса необходимо первоначально изучить особенности обеспечения международной экономической безопасности (МЭБ) в условиях глобализации, остановится на анализе современной экономической ситуации, внешнеэкономических аспектах экономической безопасности, выявить основные задачи МЭБ. Особенное внимание следует уделить институциональным основам обеспечения МЭБ, рассмотрев подробнее следующие группы организаций, призванных решать проблемы ее обеспечения: 1) глобальная МЭБ (ООН, ВТО, МВФ); 2) региональная; 3) блоковая; 4) группа семи стран — экономических лидеров; 5) отраслевая (соглашения о торговле различными отдельными товарами); 6) функциональная и т. д.

Вопрос 2. Оценка уровня международной экономической безопасности.

При изучении данного вопроса особое внимание следует уделить анализу существующих методов оценки уровня МЭБ. Обязательным является изучение предложенного учеными из Японии способа аналитической оценки и определения «национальной силы» государства с помощью индексного метода, результатам проведенного сравнительного анализа созданного ими индекса по ряду развитых стран.

Вопрос 3. Угрозы экономической безопасности России в международной сфере и механизмы их нейтрализации.

В рамках изучения данного вопроса необходимо определить угрозы МЭБ России, характерные для современной ситуации, систематизировав их по основным сферам. Также следует определить основные задачи России в сфере международных экономических отношений с учетом приоритетов инновационного развития страны, к которым относятся: обеспечение равноправных позиций в современной системе мирохозяйственных связей; сведение к минимуму рисков, возникающих при интеграции в мировую экономику.

Методические материалы по теме 5

При изучении темы студенту следует использовать лекционный материал; материалы, полученные в ходе практического занятия; рекомендованную литературу. Рекомендованные материалы размещены в разделе дисциплины в ЭИОС КГТУ. Также необходимо опираться на следующие дополнительные материалы.

Международная экономическая безопасность (МЭБ) представляет собой такое состояние мирового хозяйства и международных экономических отношений, при котором обеспечивается стабильное экономическое развитие государств и создаются условия для взаимовыгодного экономического сотрудничества, исключающие противоправное применение экономической силы.

В системе международных экономических отношений безопасность (стабильность) стран (государств), как и всей международной системы в целом обеспечивает баланс сил, который может нарушаться и восстанавливаться в процессе борьбы стран за свои интересы.

Международная экономическая безопасность как система призвана оградить страны мира от *тройной угрозы*:

- 1) стихийного непредвиденного ухудшения условий экономического развития в мире;
- 2) нежелательных последствий в результате принятия несогласованных с другими странами экономических решений;

3) экономической сознательной агрессии других стран.

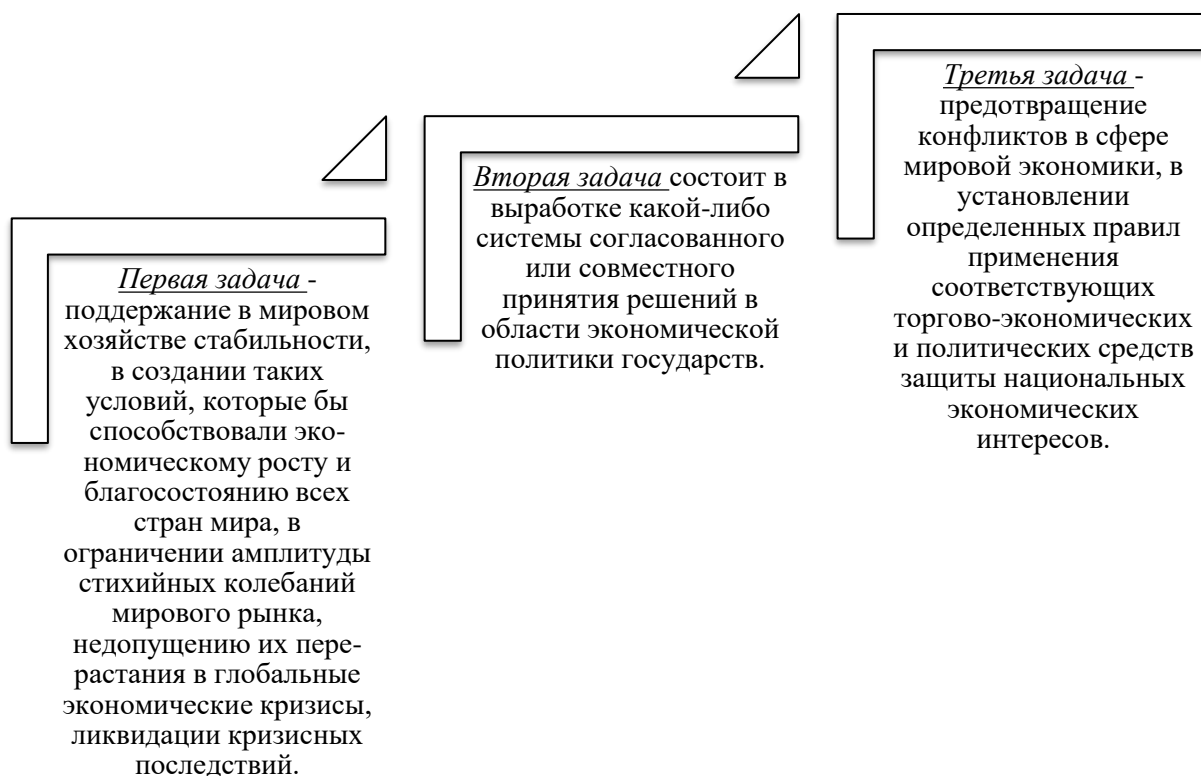


Рисунок 3 - Задачи обеспечения международной экономической безопасности

«Национальная сила» государства определяется как:

- способность вносить свой вклад в потенциал международного сообщества, в его экономическую, научно-техническую и финансовую сферы и области деятельности;
- присущая ему способность выживания в экстремальных и кризисных международных условиях, для количественной оценки которой используются определенные индикаторы, характеризующие географическое позиционирование страны, численность ее населения, страновые природные условия, экономический и оборонный потенциал, специфическую национальную мораль, активность и результативность ее дипломатии;
- способность навязывать и продвигать свои специфические национальные интересы с опорой на весь комплекс имеющихся различных компонентов национальной силы, включая и силовое давление.

Рекомендуемые источники по теме 2: [1, 13, 14, 15].

Тема 3. Оценка уровня экономической безопасности России

Форма проведения занятия – лекция.

Вопросы для обсуждения:

Вопрос 1. Классификация показателей экономической безопасности государства.

Вопрос 2. Пороговые значения индикаторов экономической безопасности.

Вопрос 3. Механизм обеспечения экономической безопасности России.

Методические указания по изучению темы 3

Цель изучения темы – освоить методику оценки уровня экономической безопасности государства.

В процессе изучения темы следует знать основные понятия и показатели, характеризующие уровень экономической безопасности; критерии экономической безопасности; систему индикаторов экономической безопасности; пороговые значения индикаторов и их обоснование.

В результате изучения темы студент должен уметь определять уровень экономической безопасности государства, определять критерии и рассчитывать их пороговые значения, использовать индикаторы экономической безопасности при определении направлений социально-экономического развития страны; владеть методами оценки пороговых значений экономической безопасности, навыками выявления, оценки, локализации и нейтрализации угроз экономической безопасности.

Вопрос 1. Механизм обеспечения экономической безопасности России.

При изучении данного вопроса следует дать определение экономической безопасности государства, описать этапы деятельности по обеспечению экономической безопасности государства, подробнее охарактеризовав каждый из них. Необходимо также представить элементы существующего механизма ЭБ России, особый акцент сделать на мониторинге показателей ЭБ и их пороговых значениях. При этом под мониторингом следует понимать комплекс наблюдений за изменениями и систему исследования состояния

важнейших макроэкономических показателей для своевременного выявления негативных процессов и их последствий.

Вопрос 2. Классификация показателей экономической безопасности государства.

В рамках изучения вопроса более подробно следует остановиться на анализе факторов, которые определяют выбор критериев обеспечения ЭБ государства, которые в свою очередь являются основой для формирования системы показателей (индикаторов) ЭБ России.

Вопрос 3. Пороговые значения индикаторов экономической безопасности.

При изучении данного вопроса следует понимать, что для экономической безопасности важное значение имеют не столько сами показатели, сколько их пороговые значения, т.е. предельные величины, несоблюдение которых препятствует нормальному ходу развития различных элементов воспроизводства, приводит к формированию негативных, разрушительных тенденций в сфере экономической безопасности.

В процессе изучения темы у студента должна сформироваться четкая логическая последовательность этапов анализа уровня экономической безопасности государства, которая заключается в том, чтобы на основе существующих методических подходов осуществить выбор системы индикаторов, провести их количественный анализ, сопоставив его результаты с существующими пороговыми (нормативными) значениями, сделать вывод о наличии угроз и необходимости разработки мероприятий по нейтрализации их негативных последствий.

Методические материалы по теме 3

При изучении темы студенту следует использовать лекционный материал; материалы, полученные в ходе практического занятия; рекомендованную литературу. Рекомендованные материалы размещены в разделе дисциплины в ЭИОС КГТУ. Также необходимо опираться на следующие дополнительные материалы.

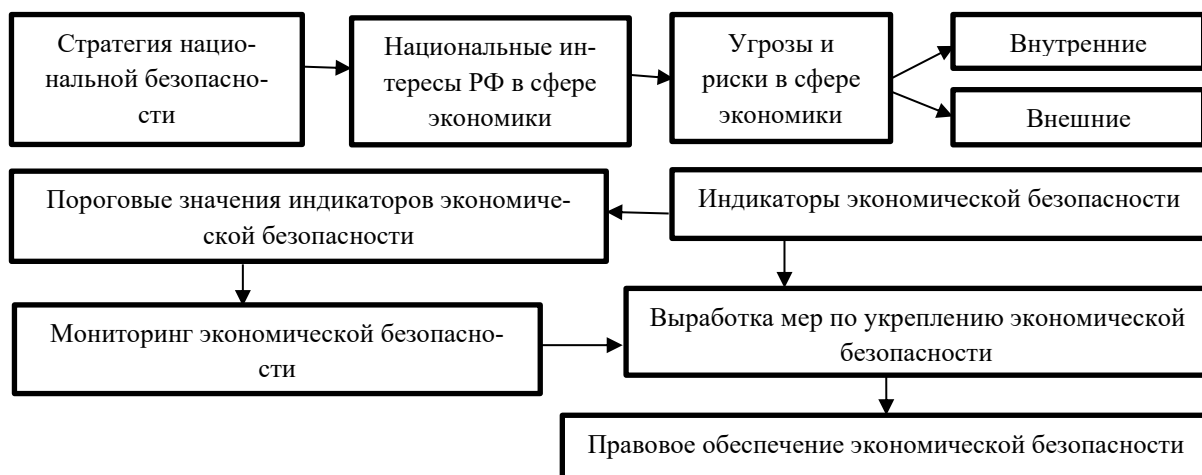


Рисунок 4 - Механизм обеспечения экономической безопасности



Рисунок 5 - Этапы деятельности по обеспечению экономической безопасности

Таблица 5 - Основные индикаторы экономической безопасности России

№ п/п	Наименование индикаторов	Пороговые значения	Направление
1	2	3	4
<i>Производственно-финансовые индикаторы</i>			
1.	<i>Экономический рост</i>	-	-
1.1	Темпы экономического роста	1,5-4 % (для обычных условий) 0,5-1,5 % (при проведении реформ)	Не менее

<i>1</i>	<i>2</i>	<i>3</i>	<i>4</i>
1.2	Объем ВВП в сравнении с базовым периодом	50 %	Не менее
2.	<i>Объем ВВП в сравнении со «странами большой семерки» и среднемировыми показателями</i>		
2.1	Отношение среднедушевого ВВП к среднему ВВП на душу населения по странам «большой семерки»	75 %	Не менее
2.2	Отношение среднедушевого ВВП к среднему ВВП на душу населения по странам мира	100 %	Не менее
3.	<i>Отношение дефицита бюджета к ВВП</i>	4 %	Не более
4.	<i>Индикаторы, характеризующие внешний и внутренний долг</i>		
4.1	Отношение внешнего долга к ВВП	25 %	Не более
4.2	Отношение текущих платежей по внешнему долгу к объему экспорта	15 %	Не более
4.3	Отношение текущей потребности в бюджетных средствах на обслуживание внутреннего и внешнего государственного долга к расходной части консолидированного бюджета	20 %	Не более
5.	<i>Уровень монетизации экономики (отношение денежной массы М2 к ВВП)</i>	60 %	Не менее
6.	<i>Уровень (темп) инфляции</i>	0-6 %	Не более и не менее
7.	<i>Индикаторы, характеризующие уровень расходов на науку, образование и здравоохранение</i>		
7.1	Отношение расходов на науку и научное обслуживание к ВВП (внутренние затраты на научные исследования и разработки по отношению к ВВП)	2 %	Не менее
7.2	Отношение государственных расходов на образование к ВВП	5 %	Не менее
7.3	Отношение государственных расходов на здравоохранение к ВВП	5 %	Не менее
8.	<i>Индикаторы безопасности и устойчивости финансовой сферы</i>		
8.1	Отношение ресурсов, вовлеченных в теневой оборот, к ВВП (масштабы распространения теневой экономики)	20 % 40-50% (критический уровень)	Не более
8.2	Отток капитала за границу в сравнении с ВВП	5 %	Не более
9.	<i>Показатели инвестиционной активности</i>		
9.1	Отношение инвестиций в основной капитал к ВВП	40 %	Не менее
9.2	Объем кредитования реального сектора экономики по отношению к ВВП	50 %	Не менее
10.	<i>Состояние основных фондов и производственных мощностей</i>		
10.1	Степень износа основных фондов (на конец года)	35 %	Не более
10.2	Степень износа активной части основных фондов (на конец года)	40 %	Не более
10.3	Удельный вес полностью изношенных основных фондов в их общем объеме (на конец года)	5 %	Не более

<i>1</i>	<i>2</i>	<i>3</i>	<i>4</i>
11.	<i>Состояние и результативность работы научно-инновационной сферы</i>		
11.1	Средний возраст научного оборудования	7 лет	Не более
11.2	Отношение затрат на технологические инновации к общему объему промышленной продукции	2,5 %	Не менее
11.3	Показатель инновационной активности промышленных предприятий	30 %	Не менее
11.4	Доля инновационной продукции в общем объеме промышленной продукции	15 %	Не менее
12.	<i>Индикаторы, характеризующие структуру и экспортный потенциал промышленного производства</i>		
12.1	Доля обрабатывающих производств в структуре производства промышленной продукции	70 %	Не менее
12.2	Доля производств, связанных с выпуском машиностроительной продукции, в структуре производства промышленной продукции	20 %	Не менее
12.3	Доля в экспорте продукции обрабатывающей промышленности	40 %	Не менее
12.4	Доля в экспорте высокотехнологичной продукции	10 %	Не менее
13.	<i>Индикаторы обеспеченности продовольствием и продовольственной безопасности</i>		
13.1	Доля импорта во внутреннем потреблении продовольствия	30 %	Не более
13.2	Степень удовлетворения нормативов потребления основных продуктов питания населения	100 %	Не менее

Для количественной оценки экономической безопасности необходимо придерживаться следующей последовательности (рисунок 6).

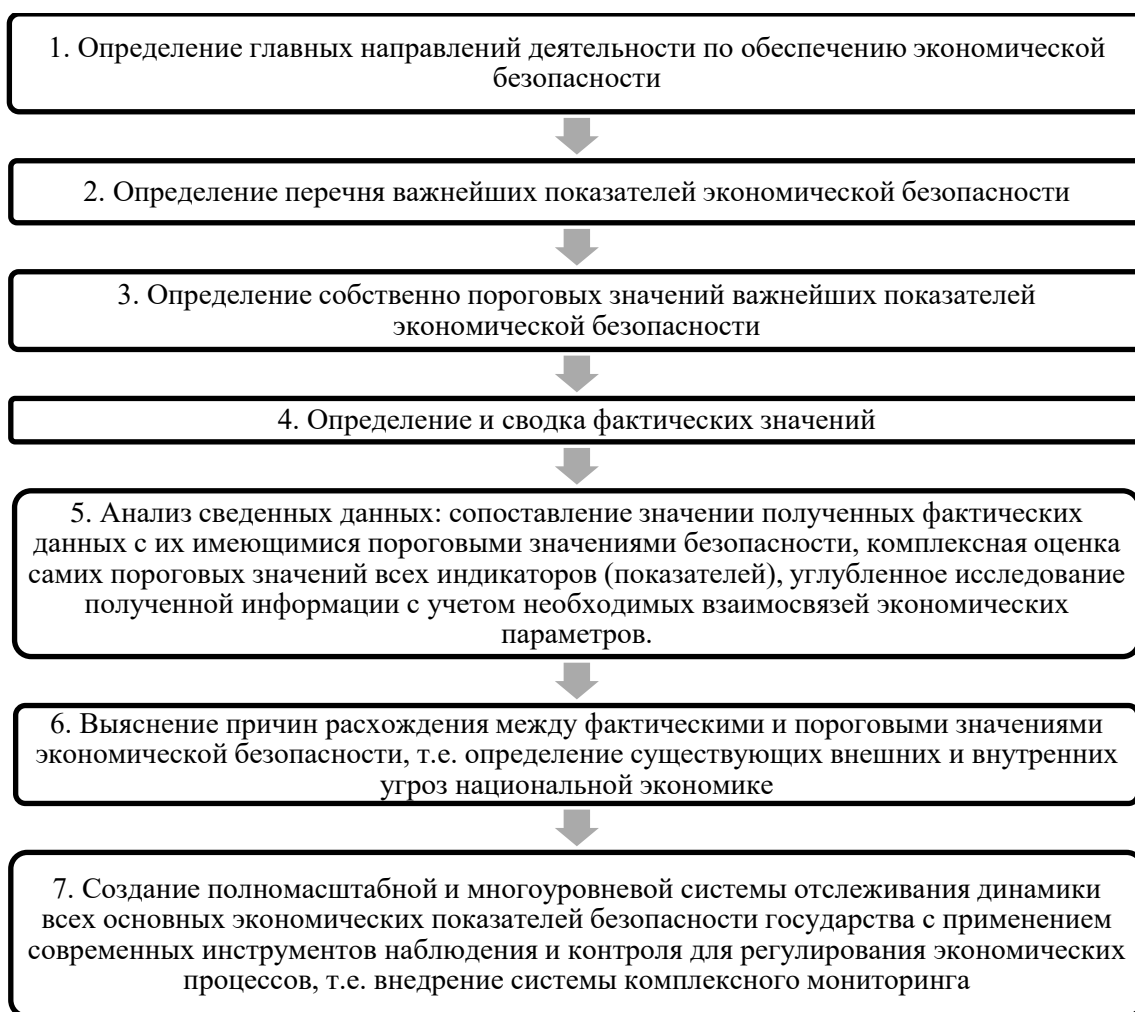


Рисунок 6 – Этапы проведения оценки экономической безопасности государства

Рекомендуемые источники по теме 3: [3, 7, 8, 13, 5].

Тема 4. Региональная экономическая безопасность России

Форма проведения занятия – лекция.

Вопросы для обсуждения:

Вопрос 1. Сущность региональной экономической безопасности.

Вопрос 2. Индикаторы экономической безопасности региона.

Вопрос 3. Угрозы экономической безопасности регионов России.

Методические указания по изучению темы 4

Цель изучения темы – освоить методику оценки уровня ЭБ региона.

В процессе изучения темы следует знать сущность ЭБ регионов, систему индикаторов ЭБ региона и их пороговые значения, уметь определять критерии оценки социально-экономической ситуации в регионах, выявлять виды внешних

и внутренних угроз региональной ЭБ, владеть приемами анализа уровня ЭБ региона, методами разработки направлений обеспечения ЭБ регионов.

Вопрос 1. Сущность региональной экономической безопасности.

При изучении данного вопроса необходимо первоначально охарактеризовать базовые понятия теорий пространственного и регионального развития (район, регион, территория, экономическое пространство, региональная экономика и др.), определить сущность региональной ЭБ, объекты ЭБ региона, остановиться на типологизации регионов страны.

Вопрос 2. Индикаторы экономической безопасности региона.

При изучении данного вопроса следует иметь в виду, что показателями, характеризующими экономическую безопасность региона и позволяющими оценить уровень благосостояния населения и устойчивость социально-экономической ситуации, являются: уровень расширенного воспроизводства социально-экономической инфраструктуры региональной экономики; границы критической зависимости региона от ввоза важнейших видов продукции первой необходимости; уровень обеспечения потребностей населения для нормальной жизнедеятельности. Исходя из вышеперечисленного формируется система индикаторов, характеризующих уровень ЭБ региона.

Вопрос 3. Угрозы экономической безопасности регионов России.

При изучении данного вопроса следует исходить из того, что вывод о наличии (отсутствии) угроз экономической безопасности региона можно сделать в результате выявления отклонений между фактически полученными значениями индикаторов ЭБ региона и их нормативными значениями. Все угрозы ЭБ региона можно разделить на две группы: внутренние угрозы и внешние. Причинами усиления угроз ЭБ могут быть: экономический спад; высокий уровень безработицы; низкий уровень конкурентоспособности товаров; коррупция, теневая экономика.

Методические материалы по теме 4

При изучении темы студенту следует использовать лекционный материал; материалы, полученные в ходе практического занятия; рекомендованную литературу. Рекомендованные материалы размещены в разделе дисциплины в ЭИОС КГТУ. Также необходимо опираться на следующие дополнительные материалы.

Экономическая безопасность региона определяется совокупностью факторов и условий, которые характеризуют состояние экономики, устойчивость и поступательность ее развития, степень ее самостоятельности.

В систему показателей, определяющих уровень экономической безопасности региона и характеризующих приемлемые для населения условия жизни и устойчивость социально-экономической ситуации, включают:

- обеспечение расширенного воспроизводства социально-экономической инфраструктуры региона;
- индикаторы критической зависимости региона от импорта продукции;
- поддержание необходимого уровня благосостояния населения региона.

Система индикаторов экономической безопасности включает характеристику различных сфер экономики. Для регионов выделяют 13 сфер, сгруппированных по трем крупным группам: *способность экономики территории к устойчивому росту; обеспечение приемлемого уровня жизни населения; экологическая безопасность.*

Таблица 7 – Индикаторы экономической безопасности региона

Название индикатора	Пороговое значение
1	2
Проекция «Экономическое развитие»	
1. ВРП на душу населения, тыс. руб.	$\geq 413,2$
2. Годовой темп инфляции, %	≤ 6
3. Инвестиции в основной капитал, % к ВРП	≥ 25
4. Степень износа основных фондов промышленных предприятий, %	≤ 50
5. Сальдо внешнеторгового баланса, % к ВРП	≥ -4 до ≤ 8
6. Сальдо консолидированного бюджета региона, % к ВРП	≥ -3 до ≤ 4
Проекция «Социальное развитие»	
7. Отношение среднедушевых доходов населения к прожиточному минимуму, раз	$\geq 3,5$

1	2
8. Отношение средней пенсии к средней заработной плате, %	≥ 40
9. Уровень безработицы по методологии МОТ, %	≤ 4
10. Ожидаемая продолжительность жизни при рождении, лет	≥ 75
11. Размер жилья на одного жителя, кв. м	≥ 25
12. Средства на здравоохранение, образование и социальную поддержку, % к ВРП	≥ 15
Проекция «Инновационное развитие»	
13. Доля отгруженной инновационной продукции во всей отгруженной продукции промышленности, %	≥ 30
14. Число лиц, занятых научными исследованиями и разработками на 10 тыс. занятого населения	≥ 120
15. Внутренние затраты на научные исследования и разработки, % к ВРП	$\geq 2,2$
16. Интенсивность затрат на технологические инновации (отношение затрат на технологические инновации к объему выпущенной продукции), %	≥ 50
17. Число поданных заявок на изобретения и полезные модели на 10 тыс. населения	≥ 5
Проекция «Экологическое развитие»	
18. Сброс загрязняющих сточных вод, тыс. м куб./ кв. км	$\leq 0,3$
19. Выбросы загрязняющих веществ в атмосферу от стационарных источников, тыс. /кв. км	$\leq 0,5$
20. Лесовосстановление (доля восстановленных лесов), %	$\geq 0,15$

Таблица 8 - Система экономической безопасности - сферы экономики региона

№ п/п	Наименование сферы экономики региона	Характеристика
1	2	3
1. Способность экономики территории к устойчивому росту		
1.1	Инвестиционная безопасность	Позволяет обеспечить стабильность условий инвестиционной деятельности и необходимый уровень расширенного воспроизводства
1.2	Производственная безопасность	Уменьшает риск воздействия негативных производственных факторов
1.3	Научно-техническая безопасность	Гарантирует поддержание научного и технического потенциала региона на соответствующем уровне, отвечающем потребностям общества
1.4	Внешнеэкономическая безопасность	Включает систему мероприятий, обеспечивающих независимость экономики региона от импорта важнейших видов продукции
1.5	Финансовая безопасность	Проведение финансовой политики в соответствии с интересами регионального развития и устойчивости финансовой системы территории
1.6	Энергетическая безопасность	Определяет способность топливно-энергетического комплекса региона удовлетворять потребности экономики в топливно-энергетических ресурсах и обеспечивать надежное энергоснабжение субъектов хозяйственной деятельности и населения

1	2	3
2. Обеспечение приемлемого уровня жизни населения		
2.1	Уровень жизни населения	Позволяет оценить социальные последствия проводимой в регионе экономической политики.
2.2	Качество рынка труда	Характеризует способность экономики региона обеспечить достаточное количество рабочих мест
2.3	Демографическая безопасность	Обеспечивает стабильность и устойчивость процесса воспроизводства населения региона.
2.4	Правопорядок	Уровень криминализации региона и сфер хозяйственной и финансовой деятельности
2.5	Продовольственная безопасность	Степень обеспечения населения региона продовольствием собственного производства в достаточном количестве
2.6	Инфраструктурная безопасность	Определяется совокупностью систем жизнеобеспечения производственно-экономического и социального комплексов региона
3. Экологическая безопасность		

<p>Внутренние угрозы ЭБ региона:</p> <ul style="list-style-type: none"> • деформированность структуры экономики регионов, в которых преобладает обрабатывающая промышленность • отсталость научно-технологической базы многих отраслей региона • монополизация регионов с высоким уровнем обеспеченности минерально-сырьевыми ресурсами • высокий уровень социальных проблем депрессивных регионов • высокий уровень устаревших производственных фондов • значительный уровень имущественного расслоения населения 	<p>Внешние угрозы</p> <ul style="list-style-type: none"> • увеличение внешней задолженности • истощение природных ресурсов • сокращение производства наукоемкой и высокотехнологичной продукции • снижение уровня производства конкурентоспособной продукции • преобладание экспорта сырьевых товаров • санкции западных стран во внешне-экономических отношениях с Россией и др.
---	--

Рекомендуемые источники по теме 4: [3,4,6,13].

Тема 5. Экономическая безопасность хозяйствующих субъектов

Форма проведения занятия – лекция.

Вопросы для обсуждения:

Вопрос 1. Понятие и содержание ЭБ хозяйствующего субъекта

Вопрос 2. Классификация угроз ЭБ хозяйствующего субъекта.

Вопрос 3. Оценка уровня ЭБ хозяйствующего субъекта.

Методические указания по изучению темы 5

Цель изучения темы – освоить методику оценки уровня ЭБ хозяйствующего субъекта.

В процессе изучения темы следует знать содержание ЭБ хозяйствующего субъекта, организационно-правовые основы, принципы, факторы, механизмы,

методы и средства обеспечения, уметь выявлять и анализировать риски и угрозы, разрабатывать мероприятия по из локализации и нейтрализации, владеть методами выявления и устранения причин и условий, способствующих зарождению угроз, навыками формирования моделей систем обеспечения ЭБ хозяйствующего субъекта.

Вопрос 1. Понятие и содержание ЭБ хозяйствующего субъекта

При изучении данного вопроса следует первоначально дать определение хозяйствующего субъекта, а также экономической безопасности хозяйствующего субъекта. При всем многообразии трактовок понятия ЭБ хозяйствующего субъекта следует принять понимание ЭБ как способности обеспечить устойчивость финансово-хозяйственной деятельности хозяйствующего субъекта независимо от степени нестабильности внешней среды и возникновения форс-мажорных обстоятельств во внутренней среде фирмы.

Вопрос 2. Классификация угроз ЭБ хозяйствующего субъекта.

При изучении классификации угроз следует перечислить основные признаки классификации и отдельные виды угроз ЭБ хозяйствующего субъекта. При этом в обязательном порядке следует рассмотреть такие признаки классификации, как: вероятность возникновения, тяжесть последствий проявления; объект угроз; субъект угроз; возможность прогнозирования; отношение к сфере возникновения угроз; источник возникновения угрозы.

Вопрос 3. Оценка уровня ЭБ хозяйствующего субъекта.

В рамках данного вопроса следует исходить из того, что ЭБ хозяйствующего субъекта можно представить в виде системы, включающей следующие подсистемы экономической безопасности: финансовую, интеллектуальную и кадровую, технико-технологическую, политико-правовую, экологическую, информационную, силовую. Каждая из подсистем играет важнейшую роль в обеспечении ЭБ предприятия. При оценке уровня ЭБ следует использовать систему индикаторов, которые объединяют в группы,

характеризующие: производственную деятельность; социальное состояние; финансы; взаимодействие с партнерами и государством.

По результатам проведенной оценки следует сделать вывод о состоянии ЭБ хозяйствующего субъекта, которое можно определить как: нормальное; предкризисное; кризисное; критическое.

Методические материалы по теме 5

При изучении темы студенту следует использовать лекционный материал; материалы, полученные в ходе практического занятия; рекомендованную литературу. Рекомендованные материалы размещены в разделе дисциплины в ЭИОС КГТУ. Также необходимо опираться на следующие дополнительные материалы.

Таблица 9 - Факторы экономической безопасности предприятия

Составляющая экономической безопасности	Факторы, влияющие на экономическую безопасность
Финансово-экономическая	Финансовая устойчивость, долговые обязательства, собственный капитал, инвестированный капитал, эффективность использования ресурсов и т.п.
Интеллектуально-инновационная	Инновационная составляющая в выручке предприятия, эффективность инноваций
Кадровая составляющая	Текущая кадровая обеспеченность, вооруженность труда и фондоотдача, оплата труда и выручка от одного рубля оплаты труда, производительность труда
Производственно-технологическая	Определение потребности в оборотных и основных средствах, эффективность их использования, износ производственных фондов
Правовая	Владение, распоряжение и управление материальными и нематериальными активами, право владения и использования программных продуктов, товарных знаков, ноу-хау, марки научного опыта и др.
Экологическая	Расходы на экологические мероприятия, выполнение экологических стандартов, штрафы, пени и другие платежи
Информационная	Факторы скорости реагирования на изменение внешней среды
Силовая	Факторы эффективности функционирования собственной системы безопасности

Таблица 10 - Индикаторы экономической безопасности предприятия

Индикатор экономической безопасности	Пороговое значение
Доля работников с высшим образованием, %	≥ 85
Доля рабочих в общей численности работников с высшим образованием, %	≥ 25
Доля персонала в возрасте от 18 до 35 лет, %	≥ 40
Отток кадров, %	≤ 10
Численность работников с профессиональными заболеваниями, %	≤ 15
Минимальный уровень использования производственных мощностей, %	≥ 70
Износ активной части основных фондов, %	≤ 60
Уровень рентабельности, %	≥ 10
Соотношение дебиторской и кредиторской задолженности	1
Удельный вес продукции, имеющей устойчивый спрос в общем ее объеме, %	≥ 60
Ежегодный уровень обновления активной части оборудования, %	≥ 5
Соотношение средней заработной платы руководителей высшего звена и персонала, разы	≤ 8
Доля реализованной продукции, соответствующей ГОСТу, %	≥ 85
Удельный вес работников, занятых тяжелым, интенсивным трудом в неблагоприятных для здоровья условиях в общей численности, %	≤ 10
Превышение прироста средней заработной платы над официальным темпом инфляции, %	≥ 15
Удельный вес новой (инновационной) продукции в общем объеме реализации, %	≥ 10
Удельный вес персонала, повысившего уровень квалификации в общей численности, за год, %	≥ 15

Таблица 11 - Оценка состояния экономической безопасности предприятия

Состояние	Характеристика
Стабильное	Индикаторы экономической безопасности предприятия находятся в пределах пороговых значений, а степень использования имеющегося потенциала близка установленным нормам и стандартам
Предкризисное	Несоответствие хотя бы одного из индикаторов экономической безопасности предприятия пороговому значению, а другие приблизились к барьерным значениям. При этом не были утрачены технические и технологические возможности улучшения условий и результатов производства путем принятия мер предупредительного характера
Кризисное	Несоответствие большинства основных индикаторов экономической безопасности предприятия пороговому значению, появляются признаки необратимости спада производства и частичной утраты потенциала вследствие исчерпания технического ресурса технологического оборудования и площадей, сокращения персонала
Критическое	Нарушаются все барьеры, отделяющие стабильное и кризисное состояния развития производства, а частичная утрата потенциала становится неизбежной и неотвратимой

Рекомендуемые источники по теме 5: [8, 12, 14].

Тема 6. Экономическая безопасность личности

Форма проведения занятия – лекция.

Вопросы для обсуждения:

Вопрос 1. Объекты экономической безопасности личности.

Вопрос 2. Индикаторы экономической безопасности личности.

Вопрос 3. Угрозы экономической безопасности личности.

Методические указания по изучению темы 6

Цель изучения темы – освоить методику оценки уровня экономической безопасности личности.

В процессе изучения темы следует знать сущность ЭБ личности, особенности и технологии организации деятельности по обеспечению личной безопасности, уметь выявлять виды внешних и внутренних угроз, применять основные закономерности создания и принципы функционирования систем ЭБ личности, владеть методами анализа угроз, разработки направлений по устранению негативных воздействий, влияющих на ЭБ личности.

Вопрос 1. Объекты экономической безопасности личности.

При изучении данного вопроса следует исходить из того, что основными объектами безопасности являются: личность – ее права и свободы, общество – его материальные и духовные ценности, государство – его конституционный строй, суверенитет и территориальная целостность. В данном вопросе следует раскрыть суть жизненно важных интересов личности, при этом личность рассматривать как в качестве объекта, так и субъекта безопасности. Более подробно следует остановиться на характеристике основных принципов обеспечения безопасности личности, обозначить черты, свойственные для экономической безопасности личности.

Вопрос 2. Индикаторы экономической безопасности личности.

В рамках изучения данного вопроса следует принимать во внимание то, что в индикативной системе оценки уровня экономической безопасности определяются количественные параметры пороговых значений экономической безопасности в социальной сфере. К ним относятся:

- 1) Показатели, формируемые на базе величины денежных доходов населения.
- 2) Уровень безработицы по методологии МОТ к экономически активному населению, %.
- 3) Показатели обеспеченности жильем и величины расходов населения на услуги ЖКХ.
- 4) Показатели народонаселения.

Вопрос 3. Угрозы экономической безопасности личности.

При изучении данного вопроса следует выявить внутренние и внешние угрозы безопасности личности. При этом особенное внимание уделить тому, что характерными *угрозами безопасности личности в экономической сфере* являются:

- процессы, способствующие расслоению общества, имущественной дифференциации населения
- неравномерность регионального развития
- бедность и нищета
- снижение продолжительности жизни
- деградация личности и семьи
- отсутствие бесплатных услуг в сфере образования, здравоохранения и науки
- процессы безработицы населения
- усиление криминализации экономических отношений.

Методические материалы по теме 6

При изучении темы студенту следует использовать лекционный материал; материалы, полученные в ходе практического занятия; рекомендованную литературу. Рекомендованные материалы размещены в разделе дисциплины в ЭИОС КГТУ. Также необходимо опираться на следующие дополнительные материалы.

1) **психологическая безопасность** — способность противостоять негативным психологическим воздействиям и возможность обеспечивать психологическую устойчивость

2) **социальная безопасность** — способность к самозащите, позволяющая личности взаимодействовать с членами общества, реализация способностей и удовлетворение потребностей, готовность к безопасному поведению осознание личностью негативных воздействий на социальную среду

3) **имущественная безопасность** — обеспечение устойчивого состояния защищенности частной собственности, свободы предпринимательской деятельности

4) **общественная безопасность** — состояние защищенности личности от преступных и иных противоправных посягательств, социальных и межнациональных конфликтов, а также от чрезвычайных ситуаций природного и техногенного характера

Рисунок 7 - Компоненты системы обеспечения безопасности личности

Таблица 12 – Перечень индикаторов для анализа экономической безопасности личности

Индикатор	Пороговое значение индикатора
Коэффициент фондов (уровень дифференциации доходов)	≤ 8
Доля населения с денежными доходами ниже величины прожиточного минимума, %	≤ 7
Соотношение с величиной прожиточного минимума среднемесячной начисленной заработной платы, %	$\geq 3,5$
Соотношение средней пенсии к средней заработной плате, %	≥ 40
Средства на здравоохранение, образование, социальную политику, % к ВВП	≥ 15
Уровень безработицы по методологии МОТ, %	≤ 4
Прирост численности населения, %	$\geq 1,35$
Число студентов среднего и высшего профессионального образования на 10 000 населения	≥ 600

Таблица 13 - Подход к анализу экономической безопасности личности С. Глазьева

№ п/п	Показатель экономической безопасности
1.	объем ВВП в целом, %
2.	объем ВВП на душу населения: - от среднего по «семерке», %; - от среднемирового, %
3.	доля в промышленном производстве обрабатывающей промышленности, %
4.	доля в промышленном производстве машиностроения, %
5.	объемы инвестиций, % к ВВП
6.	затраты на оборону, % к ВВП
7.	расходы на научные исследования, % к ВВП
8.	доля новых видов продукции в объеме выпускаемой продукции (машиностроение), %
9.	доля в населении людей, имеющих доходы ниже прожиточного минимума, %
10.	продолжительность жизни населения, лет
11.	отношение доходов 10% самых высокодоходных групп населения к доходам 10% самых низкодоходных групп
12.	уровень преступности (число преступлений на 100 тыс; насел;), тыс
13.	расходы на образование, % к ВВП
14.	уровень безработицы по методологии МОТ, %
15.	уровень инфляции за год, %
16.	объем внутреннего долга, % к ВВП за сопоставимый период времени
17.	текущая потребность в обслуживании и погашении внутреннего долга, % к налоговым поступлениям бюджета
18.	объем внешнего долга, % к ВВП
19.	доля внешних заимствований в покрытии дефицита бюджета, %
20.	дефицит бюджета, % к ВВП
21.	объем иностранной валюты по отношению к рублевой массе в национальной валюте, %
22.	объем иностранной валюты в наличной форме к объему наличных рублей, %
23.	денежная масса (M2), % к ВВП
24.	доля импорта то внутреннем потреблении, %; - в том числе продовольствие, %
25.	дифференциация субъектов РФ по прожиточному минимуму, %

Рекомендуемые источники по теме 6: [1, 3, 4, 13].

2 Методические указания для подготовки к практическим занятиям

Тема 1. Основные понятия теории экономической безопасности

Форма занятий - практическое занятие

Методические указания для подготовки к практическим занятиям по

теме 1

Практическое задание 1

Пользуясь учебной и справочной литературой, конспектами лекций, ответьте на следующие вопросы:

- 1) Как развивалась структура органов безопасности в СССР?
- 2) Какой смысл вы вкладываете в термин «национальная безопасность»?
- 3) Какой смысл вы вкладываете в термин «экономическая безопасность»?
- 4) В чем отличие вызовов от угроз безопасности?
- 5) Какие виды экономической безопасности вы знаете?
- 6) Что включается в понятие «система экономической безопасности»?
- 7) Каковы основные звенья механизма обеспечения экономической безопасности?

Практическое задание 2

Используя любую справочно-информационную систему и Указ Президента РФ от 13.05.2017 г. № 208 «О Стратегии экономической безопасности Российской Федерации на период до 2030 года», ответьте на следующие вопросы:

- 1) Какова цель разработки стратегии национальной безопасности России?
- 2) Перечислите вызовы и угрозы экономической безопасности.
- 3) Охарактеризуйте следующие угрозы экономической безопасности России:

- подверженность финансовой системы РФ глобальным рискам (в том числе в результате влияния спекулятивного иностранного капитала), а также уязвимость информационной инфраструктуры финансово-банковской системы;

- недостаточный объем инвестиций в реальный сектор экономики, обусловленный неблагоприятным инвестиционным климатом, высокими издержками бизнеса, избыточными административными барьерами, неэффективной защитой прав собственности;

- слабая инновационная активность, отставание в области разработки и внедрения новых и перспективных технологий (в том числе технологий цифровой экономики), недостаточный уровень квалификации и ключевых компетенций отечественных специалистов.

4) Назовите основные цели государственной политики в сфере обеспечения экономической безопасности.

Практическое задание 3

Используя нормативную правовую базу, требуется охарактеризовать правовые акты в сфере безопасности РФ и заполнить таблицу.

Таблица 14 – Правовые акты в сфере безопасности

№ п/п	Название и реквизиты документа	Краткое содержание документа
1.	Военная доктрина Российской Федерации (утв. Президентом РФ 25.12.2014 г. № Пр-2976)	
2.	Федеральный закон от 28.06.2014 г. № 172-ФЗ «О стратегическом планировании в Российской Федерации»	
3.	Федеральный закон «О безопасности» от 28.12.2010 г. № 390-ФЗ	
4.	Указ Президента РФ от 20.07.2017 г. № 327 «Об утверждении Основ государственной политики РФ в области военно-морской деятельности на период до 2030 года»	
5.	Основы государственной политики РФ в области обеспечения химической и биологической безопасности на период до 2025 года и дальнейшую перспективу (утв. Указом Президента РФ от 11.03.2019 г. № 97)	
6.	Основы государственной политики РФ в области обеспечения ядерной и радиационной безопасности на период до 2025 года и дальнейшую перспективу (утв. Указом Президента РФ от 13.10.2018 г. № 585)	
7.	Указ Президента РФ от 21.01.2020 г. № 20 «Об утверждении Доктрины продовольственной безопасности Российской Федерации»	
8.	Распоряжение Правительства РФ от 13.11.2009 г. № 1715-р «Об Энергетической стратегии России на период до 2030 года»	
9.	Приказ МВД России от 16.03.2015 г. № 340 «Об утверждении Положения о Главном управлении экономической безопасности и противодействия коррупции Министерства внутренних дел Российской Федерации»	

Практическое задание 4

Рассчитайте индекс физического объема ВВП России за 2018 г. относительно 2017 г. и сравнить его с пороговым значением.

Объем ВВП России за 2018 г. составил в текущих ценах 103 876 млрд. руб., ВВП России за 2017 г. – 92 101 млрд. руб. Индекс – дефлятор ВВП в 2018 г. по отношению к ценам 2017 г. составил 110,0%.

Методические указания по выполнению практического задания 4:

При решении данного задания необходимо воспользоваться следующими методическими указаниями: индекс физического объема ВВП является одним из показателей экономической безопасности. Пороговое значение этого показателя установим в размере 3 %.

Валовой внутренний продукт (ВВП) – это стоимость товаров и услуг, произведенных в стране во всех отраслях экономики и предназначенных для конечного потребления, накопления и экспорта (за вычетом импорта). Показатель ВВП, который отражает текущие цены, называется номинальным ВВП. Показатель ВВП, скорректированный с учетом уровня цен (инфляции или дефляции), называется реальным ВВП.

Для определения роста объема производства необходимо определить уровень цен, который выражается в виде индекса. В общем виде индекс – это статистический показатель, характеризующий изменение тех или иных явлений, в том числе экономических. Индекс цен - показатель, выражающий относительное изменение среднего уровня цен товаров во временном периоде.

$$\text{Индекс цен} = \frac{\text{цена рыночной корзины в данном году}}{\text{цена рыночной корзины в базовом году}} * 100 \%$$

Совокупность различных индексов, используемых для пересчета компонентов ВВП в сопоставимые цены, получила название «дефлятор». Дефлятор является всеобъемлющим показателем, оценивающим масштабы инфляции. Дефлятор ВВП включает цены потребительских товаров и услуг, цены на товары производственного назначения, покупаемые государством и цены товаров и услуг, купленных за границей.

$$\text{Дефлятор ВВП} = \frac{\text{величина номинального ВВП}}{\text{величина реального ВВП}} * 100 \%$$

Дефлятор ВВП корректирует номинальный ВВП с учетом изменения цен. Реальный ВВП рассчитывается по формуле:

$$\text{Реальный ВВП} = \frac{\text{номинальный ВВП}}{\text{дефлятор ВВП}}$$

Индекс физического объема ВВП – это коэффициент, который определяется путем деления объема ВВП текущего года, оцененного в ценах базового года на объем ВВП базового года и умножение на 100 %.

$$\text{Индекс физического объема ВВП} = \frac{\text{ВВП текущего года в ценах базового года}}{\text{ВВП базового года}}$$

Методические материалы по практическому занятию 1

ФОС по дисциплине, Учебно-методические материалы по практическим занятиям в ЭИОС, конспект лекций в ЭИОС по соответствующей теме

Ссылки на рекомендуемые источники по практическому занятию 1: [1, 3, 4].

Тема 2. Проблемы интеграции России в мировое хозяйство и международная экономическая безопасность

Форма занятий - практическое занятие

Методические указания для подготовки к практическим занятиям по теме 2

Практическое задание 1

На основе данных таблицы рассмотреть, как изменилась доля ведущих стран в мировом ВВП на протяжении XX и начале нового столетия и сделать выводы о том, как это отразилось на развитии идеи международной безопасности.

Таблица 15 – Доля отдельных стран в мировом ВВП за период с 1990 по 2018 г., % (составлено на основе данных [11])

Страна	1900 г.	1950 г.	2000 г.	2018 г.
США	18,34	28,79	21,2	15,2
Япония	2,9	2,94	7,2	4,13
Германия	8,3	5,69	7,6	3,21
Франция	6,76	3,97	3,2	2,19
Великобритания	10,04	6,02	3,2	2,24
Бывший СССР / РФ в современных пределах	7,92 / 5,79	11,12 / 6,95	2,1	3,12
Китай	8,11	3,71	10,7	18,67

Проанализируйте данные таблицы и объясните, какие причины, на ваш взгляд, стали решающим фактором в росте / падении доли экономик отдельных стран. Как можно объяснить рост экономического могущества Японии и Китая? Какой фактор повлиял на снижение доли европейских экономик? Что явилось причиной падения экономики СССР?

Практическое задание 2

Проведите анализ экономической безопасности стран за период 2015 – 2019 гг. на основании исходных данных таблицы. Рассчитайте коэффициент безопасности экспорта. Сделайте соответствующие выводы.

Таблица 16 – Показатели экономической безопасности в сфере экспорта в мире

Страна	2015 г.	2016 г.	2017 г.	2018 г.	2019 г.
Внешний долг, в % к экспорту					
Польша	194	127	117	104	94
Китай	83	76	75	62	56
Индия	244	208	196	183	166
Аргентина	390	325	311	293	281
Бразилия	201	279	291	297	301
Россия	155	106	112	128	141
Испания	189,3	202,5	198,6	204,5	199,6
Выплаты по обслуживанию внешнего долга, в % к экспорту					
Польша	10,1	3,5	4,2	4,1	3,7
Китай	1,4	3,4	3,6	3,1	2,8
Индия	12	10,9	11,1	10,8	9,7
Аргентина	20,5	19	18,6	16,8	17
Бразилия	15,4	18	20,6	21,3	21,3
Россия	6,3	6,5	7,4	10,3	10,9
Испания	20,3	21,5	22,7	23,0	23,5
Темпы роста экспорта, в %					
Польша	25	34,7	6,6	18	19,4
Китай	12,7	45	1,8	4,2	11,5
Индия	12	21,3	5,5	8,6	16,3
Аргентина	20,6	32,9	13,3	10,1	7,6
Бразилия	12,1	6,9	2,8	5,9	5,9
Россия	14	20	10	-2	-2
Испания	14,2	16,5	9,2	11,0	-6,3

Методические указания по выполнению практического задания 2:

Для расчета коэффициента безопасности экспорта необходимо воспользоваться следующей формулой:

Коэффициент безопасности экспорта = Темпы роста экспорта (в % к предыдущему году) / Внешний долг (в % к экспорту) + Выплаты по обслуживанию внешнего долга (в % к экспорту)

Расчетные значения необходимо занести в таблицу ниже и сравнить с нормативными, пороговыми значениями коэффициента безопасности экспорта. Сделайте выводы.

Таблица 17 – Расчет коэффициентов безопасности экспорта

Страны	Нормативное, пороговое значение коэффициента безопасности экспорта	Фактическое значение коэффициента безопасности экспорта				
		2015 г.	2016 г.	2017 г.	2018 г.	2019 г.
Польша	0,20					
Китай	0,18					
Индия	0,19					
Аргентина	0,15					
Бразилия	0,17					
Россия	0,15					
Испания	0,21					

Практическое задание 3

Рассчитайте показатели эффективности внешнеторговых операций РФ, заполните пустые ячейки в таблице. Сделайте соответствующие выводы.

Таблица 18 – Показатели эффективности внешнеторговых операций России, млн. руб.

№ п/п	Показатель	Базовый период (год)	Фактический период (год)
1.	Торговый баланс		
2.	Экспорт	28415,0	25534,0
3.	Импорт	17435,0	16420,0
4.	Текущий баланс		
5.	Текущий баланс к ВВП		
6.	Внешний долг	515,3	521,6
7.	Потоки капитала	12102,0	16670,0
8.	Золотой запас	1352,2	1275,0
9.	Добыча сырой нефти	10388,0	10140,0
10.	Денежные переводы	4226,0	4979,0
11.	Прямые иностранные капиталовложения	52,0	-564,0
12.	ВВП	535890	678598
13.	Подушка экономической безопасности		
14.	Коэффициент эффективности экспортно-импортных операций сырьевого сектора		
15.	Интегральный коэффициент эффективности экспортно-импортных операций		

Методические указания по выполнению практического задания 3:

При выполнении задания следует руководствоваться следующей информацией:

- 1) Торговый баланс рассчитывается как разница п.1 = п. 2 – п. 3 (таблица)
- 2) Текущий баланс п.4 = п. 1 + п. 10 – п.6

3) Текущий баланс к ВВП п. 5 = п. 4 / п. 12

4) Подушка экономической безопасности п.13 = (п. 8 + п. 11) / п. 12

5) Коэффициент эффективности экспортно-импортных операций сырьевого сектора п. 14 = (п.7 – п.10) / п. 9.

б) Интегральный коэффициент эффективности экспортно-импортных операций п. 15 = п. 13 * п. 14 / п. 5.

Если интегральный коэффициент эффективности экспортно-импортных операций больше 1, то внешнеэкономическая деятельности эффективна, и наоборот.

Методические материалы по практическому занятию 2

ФОС по дисциплине, Учебно-методические материалы по практическим занятиям в ЭИОС, конспект лекций в ЭИОС по соответствующей теме

Ссылки на рекомендуемые источники по практическому занятию 2: [10, 11, 13].

Тема 3. Оценка уровня экономической безопасности России

Форма занятий - практическое занятие

Методические указания для подготовки к практическим занятиям по теме 3

Практическое задание 1

Дайте характеристику динамике использования ВВП России (таблица 19). Рассмотрите долю валового накопления и сравните его с пороговым значением (25 %). Проанализируйте долю чистого экспорта товаров и услуг и сравните его с пороговым показателем (8 %).

Таблица 19 – Динамика использования валового внутреннего продукта (в % к итогу) [16]

Показатели	2000	2005	2010	2014	2015	2016	2017	2018
<i>1</i>	<i>2</i>	<i>3</i>	<i>4</i>	<i>5</i>	<i>6</i>	<i>7</i>	<i>8</i>	<i>9</i>
Валовой внутренний продукт в рыночных ценах	100	100	100	100	100	100	100	100
в том числе:								
<i>расходы на конечное потребление</i>	61,3	66,3	69,6	71,2	69,7	71,4	70,7	67,1

1	2	3	4	5	6	7	8	9
из них:								
домашних хозяйств	45,2	49,0	50,5	52,9	51,7	52,8	52,2	49,2
государственного управления	14,9	16,7	18,5	17,9	17,6	18,2	18,1	17,5
в том числе:								
на индивидуальные товары и услуги	5,9	7,6	8,8	7,8	7,7	7,6	7,4	7,4
на коллективные услуги	9,0	9,1	9,7	10,1	9,9	10,6	10,7	10,1
некоммерческих организаций, обслуживающих домашние хозяйства	1,2	0,6	0,6	0,4	0,4	0,4	0,4	0,4
валовое накопление	18,6	20,1	22,5	22,4	22,2	23,5	24,0	22,9
в том числе:								
валовое накопление основного капитала	16,9	17,7	21,4	21,5	20,8	22,0	22,3	21,6
изменение запасов материальных оборотных средств	1,7	2,4	1,1	0,9	1,4	1,5	1,7	1,3
чистый экспорт товаров и услуг	20,1	13,6	7,9	6,4	8,1	5,1	5,3	10,0
экспорт	44,1	35,0	28,9	27,0	28,6	25,7	26,0	30,9
импорт	24,0	21,4	21,0	20,6	20,5	20,6	20,7	20,9

Практическое задание 2

Охарактеризуйте динамику и структуру ВВП по источникам доходов (таблица 20). Какие факторы, на ваш взгляд, повлияли на снижение доли чистых налогов на производство?

Таблица 20 – Динамика использования валового внутреннего продукта
(в % к итогу) [16]

Показатели	2000	2005	2010	2014	2015	2016	2017	2018
Валовый внутренний продукт в рыночных ценах	100	100	100	100	100	100	100	100
в том числе:								
<i>расходы на конечное потребление</i>	61,3	66,3	69,6	71,2	69,7	71,4	70,7	67,1
из них:								
домашних хозяйств	45,2	49,0	50,5	52,9	51,7	52,8	52,2	49,2
государственного управления	14,9	16,7	18,5	17,9	17,6	18,2	18,1	17,5
в том числе:								
на индивидуальные товары и услуги	5,9	7,6	8,8	7,8	7,7	7,6	7,4	7,4
на коллективные услуги	9,0	9,1	9,7	10,1	9,9	10,6	10,7	10,1
некоммерческих организаций, обслуживающих домашние хозяйства	1,2	0,6	0,6	0,4	0,4	0,4	0,4	0,4
валовое накопление	18,6	20,1	22,5	22,4	22,2	23,5	24,0	22,9
в том числе:								
валовое накопление основного капитала	16,9	17,7	21,4	21,5	20,8	22,0	22,3	21,6
изменение запасов материальных оборотных средств	1,7	2,4	1,1	0,9	1,4	1,5	1,7	1,3
чистый экспорт товаров и услуг	20,1	13,6	7,9	6,4	8,1	5,1	5,3	10,0
экспорт	44,1	35,0	28,9	27,0	28,6	25,7	26,0	30,9
импорт	24,0	21,4	21,0	20,6	20,5	20,6	20,7	20,9

Практическое задание 3

На основании бюджета условной страны, приведенного в таблице, требуется рассчитать потребность в финансовых ресурсах. При расчете показателей необходимо учитывать следующие аспекты:

- 1) Размер дефицита бюджета не может превышать 5% ВВП страны;
- 2) Размер внешнего долга не может превышать 2,5% ВВП страны.

Таблица 21 – Исходные данные

Макроэкономические показатели	Значение показателей
Доходы бюджета (Д), млрд. усл. ед.	743 100
Расходы бюджета (Р), млрд. усл. ед.	895 340
Дефицит (профицит) бюджета (Дт), млрд. усл. ед.	?
ВВП (В), млрд. усл. ед.	2 154 120
Размер ежегодных платежей по внешним заимствованиям (ВЗ), млрд. усл. ед.	35 452
Потребность в кредитных ресурсах (П), млрд. усл. ед.	?
Максимальный возможный размер кредита (М), млрд. усл. ед.	?
Размер дефицита финансовых ресурсов, млрд. усл. ед.	?

Методические указания по выполнению практического задания 3:

При выполнении задания следует руководствоваться следующим алгоритмом действий:

- 1) Определить размер дефицита бюджета (как разницы между доходами и расходами).
- 2) Рассчитать предельное значение величины дефицита бюджета, сравнить фактическое значение и предельно установленное.
- 3) Рассчитать потребность в кредитных ресурсах
- 4) Определить максимально возможный размер внешнего долга (кредита).
- 5) Рассчитать размер дефицита финансовых ресурсов.
- 6) Сделать выводы по полученным результатам.

Практическое задание 4

Проанализируйте факторы, влияющие на экономическую безопасность государства. На основе анализа актуальной информации выявите и систематизируйте:

- а) внешние факторы, оказывающие влияние на экономическую безопасность государства (не менее 3 примеров);
- б) внутренние факторы, оказывающие влияние на экономическую безопасность государства (не менее 3 примеров);

Ответ представьте в виде таблицы следующей формы:

Дата	Событие	Фактор, оказывающие влияние на экономическую безопасность государства
	

Пример.

Дата	Событие	Фактор, оказывающие влияние на экономическую безопасность государства
27.02.2011 г.	Совбез ООН принял резолюцию в отношении Ливии	Внешний политический фактор (международный терроризм и другие социально опасные явления)
27.02.2011 г.	В Алтайском крае заморожено строительство 20 многоквартирных домов из-за финансовых проблем застройщиков.	Внутренний экономический фактор (эффективность общественного производства; инвестиционная деятельность)

Методические указания по выполнению практического задания 4:

Алгоритм выполнения задания

1) Изучите базовое учебное пособие по дисциплине «Экономическая безопасность» [9] Глава 2 «Факторы обеспечения экономической безопасности», параграф 2.3 «Факторы, влияющие на экономическую безопасность государства».

2) Изучите новости, представленные на официальном сайте информационного агентства «РосБизнесКонсалтинг». Режим электронного доступа сайта: www.rbc.ru.

3) Используя материалы, представленные на сайте, выделите события, которые можно рассматривать как внешние и внутренние угрозы экономической безопасности государства.

Методические материалы по практическому занятию 3

ФОС по дисциплине, Учебно-методические материалы по практическим занятиям в ЭИОС, конспект лекций в ЭИОС по соответствующей теме

Ссылки на рекомендуемые источники по практическому занятию 3: [9, 13, 15, 16].

Тема 4. Региональная экономическая безопасность России

Форма занятий - практическое занятие

Методические указания для подготовки к практическим занятиям по теме 4

Практическое задание 1

Пользуясь учебной и справочной литературой, конспектами лекций, ответьте на следующие вопросы:

1) Что можно отнести к основным угрозам экономической безопасности регионов России? Охарактеризуйте их сущность, классифицируйте по видам.

2) Назовите и проранжируйте по степени важности проблемы обеспечения экономической безопасности РФ на региональном уровне.

3) С учетом каких принципов должна формироваться политика активного экономического подъема региона как условия его устойчивого и безопасного развития?

4) Сформулируйте основные направления повышения экономической безопасности Калининградского региона.

Практическое задание 2

По данным таблицы рассчитайте долю затрат на технологические инновации в общем объеме отгруженных товаров, выполненных работ, услуг и сделайте вывод об уровне затрат на технологические инновации в регионе.

Таблица 22 – Динамика объема отгруженных товаров, выполненных работ, услуг и затрат на технологические инновации (условные данные)

Показатели	2019	2020	2021
Объем отгруженных товаров, выполненных работ, услуг, млрд. руб.	51316	57611	68983
Затраты на технологические инновации, млрд. руб.	1285	1405	1473
Удельный вес затрат на технологические инновации в общем объеме отгруженных товаров, выполненных работ, услуг, %	?	?	?

Практическое задание 3

По данным таблицы определить коэффициент отношения темпа роста инвестиций к темпу роста ВРП и сделать вывод о динамике инвестиционной деятельности.

Таблица 23 – Динамика ВРП и инвестиций в основной капитал в 2017-2019 гг. (данные условные)

Показатели	2017	2018	2019	Темпы роста 2017/2016, %	Темпы роста 2018/2017, %
ВРП, млн. руб.	86014	92101	103875	?	?
Инвестиции в основной капитал, млн. руб.	14748	16027	17595	?	?

Методические указания по выполнению практического задания 4:

Коэффициент отношения темпа роста инвестиций к темпу роста ВРП рассчитывается по формуле:

$$\text{ВРП} - \frac{\text{темпы роста инвестиций}}{\text{темпы роста ВРП}}$$

Если он больше 1, то это положительно сказывается на развитии страны.

Практическое задание 4

Проведите анализ распределения субсидий в рамках бюджетной системы РФ, заполнив пустые ячейки в таблицах 24, 25. Сделайте соответствующие выводы.

Таблица 24 – Распределение субсидий на поддержку отрасли культуры бюджетам субъектов РФ на 2018 г. и на плановый период 2019 и 2020 гг. (тыс. руб.)

Наименование субъекта РФ	2018 г.	2019 г.	2020 г.	2020 г. к 2018 г., в %
Республика Адыгея	1819,6	1819,6	1347,5	
Республика Алтай	29324,5	1324,5	1324,5	
Республика Башкортостан	11163,6	11163,6	9589,3	
Республика Бурятия	42526,9	152526,9	2526,9	
Республика Дагестан	64953,9	161253,9	8818,8	
Республика Ингушетия	173909,6	150409,6	409,6	
Кабардино-Балкарская Республика	64318,0	151118,0	818,0	
Республика Калмыкия	70657,5	657,5	657,5	
Чеченская Республика	153571,8	151371,8	1371,8	
Республика Карелия	7384,4	102497,1	1384,4	
Республика Коми	4051,9	1882,8	1882,8	
Республика Крым	47459,1	156459,1	5762,3	
Краснодарский край	25825,8	107825,8	7825,8	
Красноярский край	25825,8	107825,8	7825,8	
Пермский край	3980,0	7607,0	3980,0	
Приморский край	167046,0	1796,0	1796,0	
Итого по регионам				
ВВП	117582458	118754025	118982069	
Коэффициент финансирования расходов на культуру (итого по регионам / ВВП)				
В том числе:				
Республика Бурятия				
Республика Дагестан				
Краснодарский край				
Чеченская Республика				

Таблица 25 – Распределение субсидий на реализацию мероприятий подпрограммы «Дорожное хозяйство» государственной программы РФ «Развитие транспортной системы» бюджетам субъектов РФ на 2018 г. и на плановый период 2019 и 2020 гг. (тыс. руб.)

Наименование субъекта РФ	2018 г.	2019 г.	2020 г.	2020 г. к 2018 г., в %
Красноярский край	749939,0			
Приморский край	3479261,5	4085139,7	4568714,3	
Хабаровский край	291542,7			
Чукотский автономный округ	1060033,4	624875,0		
Итого по регионам				
ВВП	117582458	118754025	118982069	
Коэффициент финансирования расходов на программу дорожного хозяйства (итого по регионам / ВВП)				
В том числе:				
Красноярский край				
Приморский край				
Хабаровский край				
Чукотский автономный округ				
Всего				

Методические материалы по практическому занятию 4

ФОС по дисциплине, Учебно-методические материалы по практическим занятиям в ЭИОС, конспект лекций в ЭИОС по соответствующей теме

Ссылки на рекомендуемые источники по практическому занятию 4: [6, 9, 13].

Тема 5. Экономическая безопасность хозяйствующих субъектов

Форма занятий - практическое занятие

Методические указания для подготовки к практическим занятиям по теме 5

Практическое задание 1

На основании исходных данных оцените надежность заключения договоров в зависимости от правового статуса контрагента.

Исходные данные. По результатам проведенного анализа выявлено, что в период 2018-2020 гг. ООО «Альфа» было заключено 195 договоров, в том числе 12 договоров с индивидуальными предприятиями, 23 – с хозяйственными товариществами, 124 – с хозяйственными обществами, 36 – с унитарными предприятиями. Из них 3, 7, 26 и 1 договор соответственно не были выполнены, что привело к экономическим потерям.

Методические указания по выполнению практического задания 1:

Для оценки надежности заключения договоров следует воспользоваться формулой:

$$H = (D - D') / D,$$

где H – надежность договоров, заключенных с конкретным партнером или группой партнеров, D – общее количество договоров, заключенных с определенным предприятием или группой предприятий, D' - договоры, повлекшие экономические потери.

Практическое задание 2

На основании исходных данных в таблице ниже проведите индикативную оценку экономической безопасности предприятия. Результаты оформите в таблице 27 и сделайте выводы.

Таблица 26 – Исходные данные

№ п/п	Показатель	Значения		
		2018 г.	2019 г.	2020 г.
1.	Валовая продукция (по себестоимости), тыс. руб.	81040	77540	89210
2.	Выручка от реализации, тыс. руб.	100985	97850	110060
3.	Основные производственные фонды:			
	на начало года	45400	46670	47040
	поступило	4780	5700	2930
	выбыло	3510	5330	4905
	на конец года	46670	47040	45065
4.	Средняя фактическая цена реализации единицы изделия, руб.	2600	2860	3289
5.	Средняя рыночная цена реализации единицы аналогичного изделия, руб.	2540	2700	3310
6.	Среднесписочная численность работников, чел.	232	235	217
7.	Количество принятых работников, чел.	7	3	18
8.	Количество уволенных работников, чел.	4	21	2
9.	Среднегодовая стоимость нематериальных активов, тыс. руб.	2170	2450	3800
10.	Среднегодовая стоимость всех активов предприятия, тыс. руб.	87004	91260	95850
11.	Фонд заработной платы, тыс. руб.	4756	4577	4505
12.	Средняя заработная плата по региону, руб.	15100	15940	16600

Таблица 27 – Оценка экономической безопасности организации

Показатель	2018 г.	2019 г.	2020 г.	2020 г. к 2018 г., в %
Производственные показатели				
Темп роста валовой выручки, %	-			
Коэффициент обновления основных производственных фондов				
Конкурентоспособность продукции				
Фондовооруженность, руб.				
Финансово-хозяйственные показатели				
Фондоотдача, руб.				
Фондоёмкость, руб.				
Капиталоёмкость, руб.				
Производительность труда, руб.				
Рентабельность производства, %				
Коэффициент обеспеченности интеллектуальной собственностью				
Показатели социальной сферы				
Коэффициент оборота по приему работников				
Коэффициент оборота по выбытию работников				
Уровень заработной платы на предприятии к среднему по региону				
Соотношение темпов производительности труда и средней заработной платы на предприятии				

Практическое задание 3

Изучив литературу по теме занятия, заполните пустые ячейки в таблице 28.

Таблица 28 – Понятия и процедуры в сфере обеспечения экономической безопасности хозяйствующих субъектов-участников внешнеэкономической деятельности [10]

Понятия и процедуры	Краткая характеристика
Внешние угрозы экономической безопасности	Порождаются внешней средой и подразумевают, в частности, деятельность спецслужб по добыванию экономической информации, промышленный шпионаж, мошеннические и другие противоправные действия, организованную преступность.
Внутренние угрозы экономической безопасности	Порождаются внутренней средой организации и предполагают противоправные и иные негативные действия сотрудников во вред организации, например, разглашение коммерческой тайны, отсутствие внутрифирменных стандартов по обеспечению ЭБ, иные нарушения порядка и правил соблюдения режима безопасности на объекте, низкий уровень финансового менеджмента, нерациональное использование активов и финансовых средств.
	Низкий уровень конкурентоспособности; неблагоприятный инвестиционный и международный климат; неустойчивость финансового состояния; отрицательная динамика производства. <i>Производственные индикаторы ЭБ:</i> фактическая загруженность производственных мощностей, доля НИОКР в общем объеме работ, темпы реновации основных производственных фондов, доля производства в ВВП, конкурентоспособность продукции, состав, структура и степень изношенности машин и оборудования. <i>Финансовые индикаторы ЭБ:</i> валовой объем предполагаемой выручки от продаж, потребность в инвестициях, уровень инновационной активности, рентабельность и фондоотдача производства, просроченная дебиторская и кредиторская задолженность, обеспеченность собственными источниками финансирования оборотных средств. <i>Социальные индикаторы ЭБ:</i> сравнительный уровень оплаты труда применительно к среднеотраслевым показателям, производительность труда, обеспеченность профессиональными кадрами.
Наблюдение	
Финансовое оздоровление	
	Процедура, применяемая на любой стадии банкротства в целях прекращения производства по делу о банкротстве путем достижения соглашения между должником и кредиторами
	Метод государственного регулирования внешней торговли товарами путем применения ввозных и вывозных таможенных пошлин
Меры, затрагивающие внешнюю торговлю услугами и вводимые исходя из национальных интересов	
Ответные меры	

Практическое задание 4

Проанализируйте кейс, ответьте на вопросы.

Предприятие ООО «Морская планета» занимается производством и реализацией море- и рыбопродуктов (рыба копченая, рыба соленая, рыбные консервы, икра в ассортименте, крабовые палочки и др.). Коммерческую тайну предприятия ООО «Морская планета» составляют не являющиеся государственными секретами сведения, связанные с технологической информацией, управлением, финансами, и другой деятельностью предприятия, имеющие коммерческую ценность в силу неизвестности их третьим лицам, разглашение (неправомерная передача, утечка) которых, в том числе среди сотрудников, может нанести предприятию ущерб любого характера (материальный, финансовый, деловой репутации, имиджу и пр.).

Основная коммерческая информация, которая составляет коммерческую тайну на ООО «Морская планета», - это база данных клиентов компании, база договоров компании, или информация о размещении активов компании, информация для грядущих крупных переговоров и др. Основным источником утечки подобной критической информации чаще всего является персонал компании. Именно поэтому все работы в сфере повышения или восстановления уровня экономической безопасности заключаются чаще всего в работе с персоналом компании.

На предприятии ООО «Морская планета» все работники взаимозаменяемы, в том числе и кассиры, деятельность которых связана с денежными ресурсами компании; экспедиторы, водители и другие лица, связанные с материальными ценностями. На данном предприятии четко установлен круг работников, которые определяют виды информации, являющейся коммерческой тайной. Это генеральный директор, главный бухгалтер, коммерческий директор. В настоящий момент на предприятии не наблюдались преступления, связанные с разглашением коммерческой тайны, мошенничеством и др.

Можно выделить два недостатка: 1) нет инструкции для лиц, владеющих коммерческой информацией: порядок доступа (разрешения, пропуска), хранения

(где и у кого) и использования (для каких целей); 2) при поступлении на работу в организацию ООО «Морская планета» необходимо заключать соглашение между работником и работодателем о неразглашении коммерческой тайны. Эти мероприятия дополнительно усилят экономическую безопасность и соблюдение коммерческой тайны организации ООО «Морская планета».

Вопросы к кейсу:

- 1) Определите и проранжируйте существующие в деятельности предприятия проблемы.
- 2) Какие угрозы вы можете выявить? Разделите их на две группы: внутренние и внешние.
- 3) Нарисуйте организационную структуру предприятия.
- 4) Предложите направления совершенствования кадровой безопасности предприятия.

Методические материалы по практическому занятию 5

ФОС по дисциплине, Учебно-методические материалы по практическим занятиям в ЭИОС, конспект лекций в ЭИОС по соответствующей теме

Ссылки на рекомендуемые источники по практическому занятию 5: [6, 10, 12].

Тема 6. Экономическая безопасность личности

Форма занятий - практическое занятие

Методические указания для подготовки к практическим занятиям по теме 6

Практическое задание 1

Пользуясь учебной и справочной литературой, конспектами лекций, ответьте на следующие вопросы:

- 1) Соотнесите понятия «безопасность личности» и «экономическая безопасность личности».
- 2) Какие документы составляют основу законодательно-правового обеспечения экономической безопасности личности?

3) Назовите и охарактеризуйте количественные показатели экономической безопасности личности.

4) Назовите и охарактеризуйте качественные показатели экономической безопасности личности.

5) Какие угрозы экономической безопасности личности вы можете назвать?

6) Какие индикаторы экономической безопасности личности вы можете назвать?

7) Перечислите и охарактеризуйте структурные элементы социально-экономической политики.

8) В каких формах может выступать социальная защита населения?

9) Расскажите об обеспечении занятости населения как основной составляющей в обеспечении экономической безопасности личности.

Практическое задание 2

На основании исходных данных рассчитайте показатели таблицы. Определите уровень безработицы. Рассчитайте отставание фактического ВВП от потенциального, если коэффициент Оукена составляет 3,0.

Определите влияние на уровень безработицы и систему экономической безопасности следующих событий:

1) Приток иммигрантов в страну в 3-м году составил 2,5 млн. чел., из них:

- рабочая сила – 0,7 млн. чел.;

- безработные – 1,4 млн. чел.;

- исключенные из экономически активного населения – 0,4 млн. чел.

2) Отток эмигрантов из страны в 3-м году составил 5,0 млн. чел., из них:

- рабочая сила – 4,0 млн. чел.;

- безработные – 0,8 млн. чел.;

- исключенные из экономически активного населения – 0,2 млн. чел.

Таблица 29 – Влияние уровня безработицы на систему экономической безопасности

	Показатели	Годы	
--	------------	------	--

№ п/п		1-й	2-й	3-й	3-й год в % к 1-му году
1.	Фактический ВВП, млн. усл. ед. в сопоставимых ценах	678051	690130	703245	
2.	Численность населения, млн. чел.	143,8	143,8	143,7	
3.	Доля экономически активного населения	0,57	0,59	0,6	
4.	Численность экономически активного населения (п.2 × п.3)				
5.	Численность безработных, млн. чел.	5,6	5,9	6,2	
6.	Уровень безработицы, % (п.5 / п.4 × 100%)				
7.	Экономический эффект (отставание фактического ВВП от потенциального, млн. усл. ед) (п.6 / 100 × 3 × п.1)				

Методические указания по выполнению практического задания 2:

1) Для определения влияния притока иммигрантов в страну в количестве 2,5 млн. чел. необходимо:

а) определить уровень безработицы (u), %:

$$u = (\text{Численность безработных в стране} + \text{Численность безработных иммигрантов}) / (\text{Численность экономически активного населения} + \text{Безработные иммигранты} + \text{Исключенные из экономически активного населения иммигранты}) \times 100 \%$$

б) определить прирост безработицы (Δu):

$\Delta u =$ Расчетное значение уровня безработицы (п. 1а) – Фактическое значение уровня безработицы (п. 6 таблицы).

2) Для определения влияния оттока эмигрантов из страны в количестве 5 млн. чел. необходимо:

а) определить уровень безработицы (u), %:

$$u = (\text{Численность безработных в стране} - \text{Безработные эмигранты}) / (\text{Численность экономически активного населения} - \text{Общее количество эмигрантов}) \times 100 \%$$

б) определить прирост безработицы (Δu):

$\Delta u =$ Расчетное значение уровня безработицы (п. 2а) – Фактическое значение уровня безработицы (п. 6 таблицы).

Практическое задание 3

На основании исходных данных проанализируйте показатели социальной сферы. Сделайте выводы относительно динамики изменения показателей за

исследуемый период, установите величину пороговых значений данных показателей (на основе анализа литературных источников).

Таблица 30 – Анализ показателей социальной сферы России

№ п/п	Показатели	2017 г.	2018 г.	2019 г.	Пороговое значение	Изменение (2019 г. в % к 2017 г.)
1.	Уровень безработицы, %	5,2	4,8	4,6		
2.	Продолжительность жизни, лет	72,7	72,9	73,1		
3.	Децильный коэффициент, раз	15,5	15,2	15,6		
4.	Доля в населении граждан, имеющих доходы ниже прожиточного минимума, %	13,2	12,9	12,7		
5.	Коэффициент рождаемости, %	11,5	10,9	12,7		
6.	Коэффициент смертности, %	12,4	12,5	13,9		
7.	Естественный прирост (убыль) населения, %	-0,9	-1,6	-1,2		
8.	Реальные располагаемые денежные доходы населения, в % к предыдущему году	99,5	100,1	100,8		
9.	Среднемесячная номинальная начисленная заработная плата работников, руб.	39167,0	43724,0	47468,0		
10.	Прожиточный минимум, руб.	10088,0	10287,0	11185,0		
11.	Средний размер назначенных пенсий, руб.	12887,0	13360,2	14198,0		
12.	Соотношение среднего размера назначенных пенсий с прожиточным минимумом, %	155,0	157,5	160,5		
13.	Коэффициент Джини	0,409	0,411	0,413		
14.	Количество зарегистрированных преступлений, тыс.	20,6	19,9	20,2		
15.	Заболеваемость населения по основным классам болезней, тыс. чел.	114382,0	116462,0	118745,2		
16.	Доля расходов на образование и здравоохранение в ВВП страны, %	6,8	6,1	5,4		

Практическое задание 4

Приведите примеры по каждой позиции обеспечения безопасности личности, заполните таблицу ниже.

Элементы обеспечения безопасности личности	Конкретные примеры
Система обеспечения предметами и услугами первой необходимости	
Система обеспечения качества окружающей среды	
Система обеспечения безопасности при взаимодействии с другими людьми	
Система обеспечения жизни и здоровья при профессиональной деятельности	

Методические материалы по практическому занятию 6

ФОС по дисциплине, Учебно-методические материалы по практическим занятиям в ЭИОС, конспект лекций в ЭИОС по соответствующей теме

Ссылки на рекомендуемые источники по практическому занятию 6: [6, 13, 14, 15].

3 Задания и методические указания по выполнению контрольной работы

3.1 Общие сведения, выбор варианта

Для студентов заочной формы обучения учебным планом предусмотрено выполнение контрольной работы.

Целью выполнения контрольной работы является проверка степени усвоения студентами теоретического материала по указанным темам, а также их способности применять теоретические знания, полученные при изучении дисциплины «Экономическая безопасность», для решения практических и ситуационных задач.

Контрольная работа является одним из видов контроля результатов освоения студентами заочной формы обучения дисциплины, предусмотренных учебным планом. Результаты контрольной работы позволяют оценить успешность освоения студентами соответствующих тем дисциплины. Оценка контрольной работы определяется полнотой раскрытия материала. Выполненная контрольная работа подлежит защите, по результатам которой выставляется оценка («зачтено» / «не зачтено»).

Контрольная работа по дисциплине «Экономическая безопасность» состоит из двух частей. Первая часть – теоретическая, включает два теоретических вопроса, которые необходимо изучить и представить материал в письменном виде, максимально используя при этом рисунки, таблицы, графики и другие средства наглядного представления и систематизации информации, стараясь наиболее полно осветить свой взгляд на решение проблемных вопросов. Вторая часть контрольной работы представляет собой выполнение практического задания.

Варианты контрольных работ выбираются по номеру зачетной книжки.

Выбрать вариант контрольной работы необходимо, пользуясь таблицей (см. таблицу). Самостоятельно менять номер контрольной работы запрещается. Контрольные работы, выполненные не по своему варианту, не рецензируются.

Таблица 31 – Выбор варианта контрольной работы

Предпоследняя цифра зачетной книжки	Последняя цифра зачетной книжки									
	0	1	2	3	4	5	6	7	8	9
0	1	2	18	20	2	25	20	4	5	22
1	3	20	4	16	6	8	10	11	24	7
2	19	5	21	6	14	17	13	2	9	22
3	21	17	7	22	8	12	4	15	18	12
4	21	23	15	9	23	10	10	14	22	24
5	19	17	18	13	11	24	12	8	16	20
6	23	15	16	3	11	13	25	14	6	24
7	21	10	1	14	7	9	15	1	16	4
8	8	25	12	13	5	25	7	17	2	18
9	23	6	9	1	19	3	11	5	19	3

Оформление контрольной работы должно отвечать требованиям методических указаний по оформлению учебных текстовых работ [5].

Объем контрольной работы – 15-18 страниц.

Пример страницы СОДЕРЖАНИЕ контрольной работы приведен в Приложении А.

3.2 Варианты контрольной работы

Вариант № 1

1) Определение понятий «риск», «вызов», «опасность», «угроза».

2) Система экономической безопасности предприятия: сущность и составные элементы.

3) Практическое задание. Раскройте содержание понятия «экономическая безопасность» с точки зрения российских ученых и практиков.

Авторы	Содержание понятия
Л. И. Абалкин	
В. К. Сенчагов	
Е. А. Олейников	
Уральская научная школа под руководством академика РАН А. И. Татаркина	
А. Архипов, А. Городецкий, Б. Михайлов	

Вариант № 2

1) Этапы возникновения и развития терминов «безопасность», «национальная безопасность», «экономическая безопасность».

2) Стратегия безопасности предприятия.

3) Используя информацию официального сайта Федеральной службы государственной статистики РФ [14], найти следующую статистическую информацию:

- минимальный размер оплаты труда в России;
- средний уровень оплаты труда по России и Калининградской области;
- минимальный и средний размер пенсии по России;
- размер прожиточного минимума в России и его величину по основным категориям граждан: дети, работающие, пенсионеры;
- доля населения с денежными доходами ниже величины прожиточного минимума по России и по Калининградской области;
- среднедушевые денежные доходы населения;
- расходы государства на реализацию мер социальной поддержки населения.

На основе этой информации выскажите мнение по следующим аспектам:

1) Какова дифференциация доходов в России? Как Вы к этому относитесь?

2) Справедливо ли абсолютное равенство?

3) Какую разницу в доходах Вы считаете нормальной?

Вариант № 3

- 1) Виды источников угроз экономической безопасности.
- 2) Международная экономическая безопасность, основные организации, обеспечивающие безопасность на международном уровне.
- 3) Практическое задание. Заполните в таблице пропущенные строки

Базовые концепции экономической безопасности

Характеристики парадигм	Камералистская концепция	Кейнсианская концепция	Институциональная концепция
Время возникновения, основоположник концепции	1840-е гг., Фридрих Лист	1930-е гг., Джон М. Кейнс	1980-е гг., Эрнандо де Сото
Понимание главной угрозы национальной экономической безопасности			
Цель борьбы за национальную экономическую безопасность			
Методы борьбы за национальную экономическую безопасность			

Вариант № 4

- 1) Классификация угроз экономической безопасности
- 2) Основные показатели оценки уровня экономической безопасности государства.
- 3) Заполните таблицу, перечислите основные социально-демографические индикаторы экономической безопасности государства.

Пороговые значения индикаторов экономической безопасности государства

Наименование индикаторов	Пороговые уровни	Направление
<i>Социально-демографические индикаторы</i>		
1. Индикаторы, характеризующие уровень и дифференциацию доходов населения		
1.1. Доля населения с доходами ниже величины прожиточного минимума в общей численности населения	7%	Не более
.....		

Вариант № 5

- 1) Источники опасностей и основные угрозы экономической безопасности предприятия
- 2) Принципы построения системы безопасности организации.
- 3) Практическое задание. Заполните таблицу, перечислите основные производственно-финансовые индикаторы экономической безопасности государства и их пороговые значения.

Пороговые значения индикаторов экономической безопасности государства

Наименование индикаторов	Пороговые уровни	Направление
<i>Производственно-финансовые индикаторы</i>		
1. Экономический рост		
1.1 Темпы экономического роста	1,5-4% (для обычных условий) 0,5-1,5% (при проведении радикальных реформ)	Не менее
1.2		
2.		
2.1		
2.2		
3.		
4.		
4.1		
4.2		
4.3		
5.		
.....		

Вариант № 6

1) Экономическая безопасность в системе национальной безопасности

2) Понятие и сущность научно-технической и инновационной безопасности.

3) Практическое задание. Используя материалы Федеральной службы государственной статистики [14], проанализируйте следующую информацию:

- распределению предприятий и организаций РФ по видам экономической деятельности (в динамике);

- распределению предприятий и организаций по субъектам РФ.

Вариант № 7

1) Виды экономической безопасности.

2) Обеспечение экономической безопасности предпринимательской деятельности в современных условиях.

3) Практическое задание. Используя данные Российского статистического ежегодника [14], заполните таблицу и сделайте анализ удельного веса импорта продовольствия в потреблении основных продуктов питания в России на душу населения.

Продукты	2020 г.	2021 г.
	Потребление	

	Всего	В том числе импорт	Удельный вес импорта, %	Всего	В том числе импорт	Удельный вес импорта, %
Мясо и мясопродукты (без птицы)						
Мясо птицы						
Растительное масло						
Молоко и молокопродукты						
Яйцо, шт.						
Сахар						
Картофель						
Овощи						
Фрукты и ягоды						
Хлебопродукты						

Вариант № 8

- 1) Государственная политика в области обеспечения безопасности.
- 2) Основные угрозы экономической безопасности в транспортной сфере.
- 3) Практическое задание. На основании имеющихся данных рассчитать:

- Уровень финансирования затрат на научные исследования и разработки в ВВП, сравнить его в динамике с пороговым значением, сделать вывод о влиянии на экономическую безопасность.

- Долю инновационной продукции по видам экономической деятельности, сравнить его с пороговым значением, сделать вывод о влиянии на экономическую безопасность.

Необходимая информация для расчетов:

- 1) Пороговое значение уровня финансирования затрат на научные исследования и разработки в ВВП – не менее 1,5 %.
- 2) Пороговые значения доли инновационной продукции в объеме производимой промышленной продукции – не менее 15 %.

Вариант № 9

- 1) Последствия легализации доходов, полученных преступным путем, и способы их нейтрализации.
- 2) Содержание и структура концепции экономической безопасности предприятия.
- 3) Заполните таблицу, перечислите основные социально-демографические индикаторы экономической безопасности государства.

Пороговые значения индикаторов экономической безопасности государства

Наименование индикаторов	Пороговые уровни	Направление
<i>Социально-демографические индикаторы</i>		
1. Индикаторы, характеризующие уровень и дифференциацию доходов населения		
1.1. Доля населения с доходами ниже величины прожиточного минимума в общей численности населения	7%	Не более
.....		

Вариант № 10

1) Функции органов государственной власти субъектов Российской Федерации и органов местного самоуправления в области обеспечения безопасности.

2) Теневизация экономики как угроза экономической безопасности.

3) Практическое задание. Классифицируйте перечисленные ниже негативные для экономической безопасности организации (предприятия) факторы на внутренние и внешние. Определите потенциальные причины их возникновения. Какие службы, по вашему мнению, должны быть задействованы в разработке и реализации мероприятий, направленных на нейтрализацию рассматриваемых деструктивных факторов.

а) нанесение ущерба основным фондам, хищение сырья и ресурсов, уничтожение комплектующих и готовой продукции;

б) вывод из строя средств вычислительной техники;

в) несанкционированное проникновение в локальную информационную вычислительную сеть предприятия;

г) фальсификация отчетности с целью присвоения денежных средств.

Вариант № 11

1) Основные виды угроз предпринимательской деятельности.

2) Национальные интересы и стратегические национальные приоритеты России

3) Практическое задание. Рассчитайте индекс развития человеческого потенциала по государствам региона

Федеральные округа	Индекс дохода	Индекс долголетия	Индекс образования	ИРЧП
--------------------	---------------	-------------------	--------------------	------

Государство Б	0,705	0,656	0,905	
Государство В	0,872	0,684	0,898	
Государство Г	0,652	0,671	0,913	

Какое государство имеет высокий уровень ИРЧП?

Вариант № 12

- 1) Субъекты и объекты, уровни экономической безопасности.
- 2) Характеристика основных индикаторов экономической безопасности предприятия.
- 3) Практическое задание. Рассчитайте индекс образования по государству

А

СЗФО	Грамотность	Доля учащихся в возрасте 7-24 л., %	Индекс образования
Округ 1	99,2	0,752	
Округ 2	98,8	0,731	
Округ 3	99,4	0,652	
Округ 4	99,6	0,680	
по государству А			

Вариант № 13

- 1) Критерии и показатели экономической безопасности государства.
- 2) Проблемы обеспечения продовольственной безопасности.
- 3) Практическое задание. Приведите примеры по каждой позиции обеспечения безопасности личности, заполнив таблицу.

Элементы обеспечения безопасности личности	Конкретные примеры
Система поддержания жилья	
Система обеспечения питанием	
Система поддержания жизни и здоровья	
Система обеспечения качества окружающей среды	
Система обеспечения безопасности при взаимодействии с другими людьми	
Система обеспечения жизни и здоровья при профессиональной деятельности	

Вариант № 14

- 1) Классификация видов коррупции. Характеристика понятия «экономическая коррупция».
- 2) Обеспечение информационной безопасности, основные составляющие национальных интересов в информационной сфере.

3) Практическое задание. По данным таможенной статистики заполните таблицу и сделайте анализ экспорта сельскохозяйственной продукции из России.

Продукция	2018 г.	2019 г.	2020 г.	2021 г.	2021 г. к 2018 г., %
Зерновые культуры					
Мука и крупы					
Подсолнечное масло					
Масличные культуры					
Свежая и мороженная рыба					
Мясо всех видов					
Молоко					
Сахар					
Стоимость всего экспорта, млн. долл.					

Вариант № 15

1) Сущность понятия «экономическая безопасность личности», основные индикаторы для оценки уровня экономической безопасности личности.

2) Основные формы проявления национальных экономических интересов в различных сферах экономики.

3) Практическое задание. Рассчитать индекс физического объема ВВП России за 2018 г. относительно 2017 г. и сравнить его с пороговым значением.

Объем ВВП России за 2018 г. составил в текущих ценах 103 876 млрд. руб., ВВП России за 2017 г. – 92 101 млрд. руб. Индекс–дефлятор ВВП в 2018 г. по отношению к ценам 2017 г. составил 110,0 %.

При решении данного задания необходимо воспользоваться методическими указаниями:

Индекс физического объема ВВП является одним из показателей экономической безопасности. Пороговое значение этого показателя установим в размере 3 %.

Валовой внутренний продукт (ВВП) – это стоимость товаров и услуг, произведенных в стране во всех отраслях экономики и предназначенных для конечного потребления, накопления и экспорта (за вычетом импорта). Показатель ВВП, который отражает текущие цены, называется номинальным ВВП. Показатель ВВП, скорректированный с учетом уровня цен (инфляции или дефляции), называется реальным ВВП.

Для определения роста объема производства необходимо определить уровень цен, который выражается в виде индекса. В общем виде индекс – это статистический показатель, характеризующий изменение тех или иных явлений, в том числе экономических. Индекс цен - показатель, выражающий относительное изменение среднего уровня цен товаров во временном периоде.

$$\text{Индекс цен} = \frac{\text{цена рыночной корзины в данном году}}{\text{цена рыночной корзины в базовом году}} * 100 \%$$

Совокупность различных индексов, используемых для пересчета компонентов ВВП в сопоставимые цены, получила название «дефлятор». Дефлятор является всеобъемлющим показателем, оценивающим масштабы инфляции. Дефлятор ВВП включает цены потребительских товаров и услуг, цены на товары производственного назначения, покупаемые государством и цены товаров и услуг, купленных за границей.

$$\text{Дефлятор ВВП} = \frac{\text{величина номинального ВВП}}{\text{величина реального ВВП}} * 100 \%$$

Дефлятор ВВП корректирует номинальный ВВП с учетом изменения цен. Реальный ВВП рассчитывается по формуле:

$$\text{Реальный ВВП} = \frac{\text{номинальный ВВП}}{\text{дефлятор ВВП}}$$

Индекс физического объема ВВП – это коэффициент, который определяется путем деления объема ВВП текущего года, оцененного в ценах базового года на объем ВВП базового года и умножение на 100 %.

$$\text{Индекс физического объема ВВП} = \frac{\text{ВВП текущего года в ценах базового года}}{\text{ВВП базового года}}$$

Вариант № 16

1) Особенности современной антикоррупционной политики.

Национальная стратегия противодействия коррупции и национальный план противодействия коррупции.

2) Состояние и тенденции развития финансовой безопасности в РФ.

3) Практическое задание «Анализ показателей кадровой безопасности».

При решении данного задания необходимо воспользоваться следующими методическими указаниями:

1) Пороговое значение уровня безработицы – не более 8 %.

2) Уровень безработицы рассчитывается как отношение численности безработных к численности экономически активного населения. Численность экономически активного населения = занятые + безработные.

3) Коэффициент замещения рассчитывается как отношение числа принятых к числу уволенных за определенный период времени. Если коэффициент замещения меньше 1, то имеет место сокращение занятых и рост безработицы.

На основе имеющихся данных рассчитать:

А. Уровень безработицы по экономике в целом, сравнить его в динамике с пороговым значением, сделать вывод о влиянии на экономическую безопасность.

В. Уровень безработицы по федеральным округам, сравнить его с пороговым значением, сделать вывод о влиянии на экономическую безопасность.

С. Коэффициент замещения по видам экономической деятельности, сравнить с нормативным значением, сравнить по видам экономической деятельности (где больше, где меньше), сделать вывод о влиянии на экономическую безопасность

Вариант № 17

1) Направления реализации внутри- и внешнеэкономических механизмов обеспечения экономической безопасности государства.

2) Характеристика современных теорий экономической безопасности.

3) Практическое задание: Используя информацию официального сайта Федеральной службы государственной статистики РФ [14], заполните таблицу с основными показателями внешней торговли России за последние 5 лет.

Показатели	по годам				
	2017	2018	2019	2020	2021
<i>(в млрд. долларов)</i>					
Внешнеторговый оборот, в том числе					
экспорт					
импорт					

Баланс внешней торговли					
<i>(в % к предыдущему году)</i>					
Внешнеторговый оборот, в том числе					
экспорт					
импорт					
Экспортная квота, в % от ВВП					
Внешнеторговая квота, в % от ВВП					

По полученным результатам следует сделать обобщенные выводы, опираясь на следующий план:

- 1) Назовите основных торговых партнеров России.
- 2) Опишите структуру российского экспорта и импорта, сравните с другими странами.
- 3) Оцените влияние экономических санкций против России на структуру товарооборота России.

Вариант № 18

- 1) Раскройте сущность понятия «социальная безопасность», укажите ее цели и основные направления.
- 2) Проведите сравнительный анализ понятий «конкурентная разведка», «бизнес-разведка», «маркетинговая разведка», «промышленный шпионаж».
- 3) Практическое задание. Приведите примеры по каждой позиции обеспечения безопасности личности, заполните таблицу

Элементы обеспечения безопасности личности	Конкретные примеры
Система обеспечения предметами и услугами первой необходимости	
Система обеспечения качества окружающей среды	
Система обеспечения безопасности при взаимодействии с другими людьми	
Система обеспечения жизни и здоровья при профессиональной деятельности	

Вариант № 19

- 1) Полномочия федеральных органов исполнительной власти в области обеспечения безопасности.
- 2) Сущность и основные направления обеспечения финансовой безопасности государства.

3) Практическое задание. Используя данные Российского статистического ежегодника [14], заполните таблицу и покажите удельный вес сельского хозяйства в экономике России, %

Показатель	Год		
	2019	2020	2021
Удельный вес сельского хозяйства в:			
валовом внутреннем продукте			
основных фондах			
среднегодовой численности занятых в экономике			
расходной части федерального бюджета			
Отношение среднемесячной заработной платы в сельском хозяйстве к заработной плате в промышленности, %			

Вариант № 20

1) Методы оценки теневой экономики: характеристика, особенности применения.

2) Основные направления обеспечения защищенности и предотвращения угроз экономической безопасности хозяйствующих субъектов.

3) Практическое задание. Используя данные Российского статистического ежегодника, заполните таблицу и покажите объем инновационной продукции по уровню новизны и видам экономической деятельности в 2021 г., млн. руб.

Объем инновационной продукции по уровню новизны и видам экономической деятельности в 2021 г., млн. руб.

Отрасль экономики	Продукция, подвергшаяся значительным технологическим изменениям или вновь внедренная	Продукция, подвергшаяся усовершенствованию	Общий объем инновационной продукции
Всего по отраслям			
Горнодобывающая промышленность			
Производство пищевых продуктов, напитков и табачных изделий			
Производство текстильных изделий и одежды, меха, кожи			
Производство древесины, целлюлозно-бумажное производство, полиграфия			
Коксохимическое производство, производство продукции нефтеперегонки, радиоактивных вещества, продукции химического синтеза, резиновых и пластмассовых изделий			
Производство неметаллических минеральных продуктов			
Металлургическое производство			
Металлообрабатывающее производство (кроме производства машин и оборудования)			
Производство машин, оборудования, приборов и транспортных средств			
Производство мебели, готовых изделий, не включенных в другие категории			

Вариант № 21

1) Развитие науки, технологии и образования как стратегическая цель национальной безопасности.

2) Основные показатели для оценки уровня экономической безопасности государства.

3) Практическое задание. По данным таблицы рассчитайте фактический уровень безработицы в России, проанализируйте его динамику и сравните с пороговым значением.

**Динамика среднегодовой численности занятых, численности
безработных в России**

Показатели	1992	2000	2005	2010	2014	2015	2016	2017	2018
Среднегодовая численность занятых, тыс. чел.	71905	64517	66683	67493	67813	72415	72065	71843	71726
Численность безработных, тыс. чел.	3889	7700	5242	5544	3889	4264	4243	3967	3657
Уровень безработицы, %	?	?	?	?	?	?	?	?	?

Примечание. Источник: России в цифрах. 2019: крат. стат. сб. // Росстат. М., 2019, С.32.

При решении данного задания необходимо воспользоваться следующими методическими указаниями:

Уровень безработицы является одним из показателей экономической безопасности страны. Согласно предложениям Института РАН, пороговое значение этого показателя не должно превышать 4 %.

Уровень безработицы – это отношение численности безработных к численности экономически активного населения, измеряется в процентах. Другими словами, уровень безработицы – это доля безработных в общей численности рабочей силы.

К безработным, зарегистрированным в государственных учреждениях службы занятости населения, относятся трудоспособные граждане, не имеющие работы и заработка (трудового дохода), проживающие на территории РФ, зарегистрированные в службе занятости по месту жительства в целях поиска подходящей работы, ищущие работу и готовые приступить к ней.

Вариант № 22

1) Экономический рост как одна из стратегических целей национальной безопасности

2) Недобросовестная конкуренция и экономическая безопасность предприятия.

3) Практическое задание. Классифицируйте перечисленные ниже негативные для экономической безопасности организации (предприятия)

факторы на внутренние и внешние. Определите потенциальные причины их возникновения. Какие службы, по вашему мнению, должны быть задействованы в разработке и реализации мероприятий, направленных на нейтрализацию рассматриваемых деструктивных факторов.

а) предоставление или продажа конкурентам информации, являющейся коммерческой тайной предприятия (ее использование конкурентами способно нанести значительный, а то и катастрофический ущерб);

б) нецелевое использование транспортных средств и специальной техники;

в) хищение имущества в особо крупных размерах путем закупки сырья по завышенным ценам, предоставления льгот партнерам и т.п.;

г) экономический шпионаж с целью активного противодействия нормальной работе.

Вариант № 23

1) Законодательно-правовое обеспечение экономической безопасности.

2) Интеллектуальная и кадровая составляющая безопасности предприятия.

3) Заполните таблицу, перечислите основные социально-демографические индикаторы экономической безопасности государства.

Пороговые значения индикаторов экономической безопасности государства

Наименование индикаторов	Пороговые уровни	Направление
<i>Социально-демографические индикаторы</i>		
1. Индикаторы, характеризующие уровень и дифференциацию доходов населения		
1.1. Доля населения с доходами ниже величины прожиточного минимума в общей численности населения	7%	Не более
.....		

Вариант № 24

1) Угрозы экономической безопасности на уровне региона (на примере Калининградской области).

2) Содержание и структура концепции экономической безопасности организации.

3) Практическое задание. Изучите текст Закона «О безопасности» [1] и заполните таблицу.

№ п/п	Положения Закона	Содержательная характеристика
1	Предмет регулирования	
2	Основные принципы обеспечения безопасности	
3	Содержание деятельности по обеспечению безопасности	
4	Основные направления государственной политики в области обеспечения безопасности	
5	Координация деятельности по обеспечению безопасности	

Вариант № 25

1) Индикаторы, входящие в группу «социально-демографических» при оценке уровня экономической безопасности государства, их пороговые значения.

2) Продовольственная безопасность и ее роль в обеспечении экономической безопасности России.

3) Практическое задание. Используя данные Российского статистического ежегодника, заполните таблицу и покажите удельный вес сельского хозяйства в экономике России, %

Показатель	Период		
	2019	2020	2021
Удельный вес сельского хозяйства в:			
валовом внутреннем продукте			
основных фондах			
инвестициях в основной капитал			
среднегодовой численности занятых в экономике			
расходной части федерального бюджета			
Отношение среднемесячной заработной платы в сельском хозяйстве к заработной плате в промышленности, %			

4 Методические указания по подготовке к промежуточной аттестации

Промежуточная (заключительная) аттестация по дисциплине проводится в форме зачета во втором семестре.

К зачету допускаются студенты:

- получившие положительную оценку по результатам работы в текущем семестре на семинарских и практических занятиях;
- получившие положительную оценку по контрольной работе (для студентов заочного обучения).

Зачетная оценка («зачтено», «не зачтено») по итогам третьего семестра выставляется по результатам выполнения практических работ студента в семестре.

Критерии оценивания приведены ниже в таблице 32.

Таблица 32 - Критерии оценивания

Форма контроля	Критерии			
	«отлично»	«хорошо»	«удовлетворительно»	«неудовлетворительно»
Контрольная работа	«зачтено»		«не зачтено»	
	Показано умение применять полученные теоретические знания, глубокое и творческое овладение основной и дополнительной литературой; материал изложен грамотно, аргументировано и логически стройно; показано умение теоретически обосновывать изложенные положения; практическая часть выполнена в полном объеме; соблюдены требования к оформлению контрольной работы.		Выставляется в случаях, когда не выполнены условия, позволяющие поставить оценку «зачтено»	

Контрольные вопросы по дисциплине

- 1) Понятие и сущность экономической безопасности.
- 2) Уровни экономической безопасности.
- 3) Классификация экономической безопасности по видам.
- 4) Основные индикаторы экономической безопасности.
- 5) Сущность понятий «опасность» и «угроза».
- 6) Классификация угроз безопасности экономики.
- 7) Внутренние опасности и угрозы экономической безопасности государства.
- 8) Внешние опасности и угрозы экономической безопасности государства.
- 9) Приоритеты государственной политики в Стратегии национальной безопасности РФ.

- 10) Основные направления деятельности государства по обеспечению экономической безопасности.
- 11) Нормативно-правовое обеспечение экономической безопасности государства.
- 12) Система обеспечения экономической безопасности государства.
- 13) Система индикаторов экономической безопасности РФ.
- 14) Классификация показателей экономической безопасности.
- 15) Пороговые значения индикаторов экономической безопасности РФ.
- 16) Домохозяйство как субъект экономики и объект экономической безопасности.
- 17) Основные принципы обеспечения безопасности личности.
- 18) Внутренние и внешние угрозы экономической безопасности личности.
- 19) Показатели обеспечения экономической безопасности личности.
- 20) Понятие экономической безопасности хозяйствующего субъекта.
- 21) Характеристика функциональных составляющих системы экономической безопасности организации.
- 22) Показатели, характеризующие состояние финансовой составляющей экономической безопасности предприятия.
- 23) Индикаторы экономической безопасности хозяйствующих субъектов.
- 24) Механизм обеспечения экономической безопасности предприятия.
- 25) Особенности обеспечения и основные угрозы экономической безопасности предпринимательской деятельности.
- 26) Сущность региональной экономической безопасности.
- 27) Показатели и индикаторы, характеризующие экономическую безопасность региона.
- 28) Сферы экономики региона, по которым определяют его экономическую безопасность.
- 29) Информационная безопасность: понятие, цели, принципы.

- 30) Внешние и внутренние источники угроз информационной безопасности.
- 31) Научно-техническая безопасность: понятие, элементы.
- 32) Основные угрозы научно-технической безопасности.
- 33) Понятие, причины возникновения теневой экономики, последствия ее влияния на экономику страны.
- 34) Функции и виды теневой экономики.
- 35) Методы оценки теневой экономики.
- 36) Понятие коррупции и последствия ее воздействия на различные стороны экономической жизни.
- 37) Классификация видов коррупционной деятельности.
- 38) Формирование механизма противодействия коррупции в современных условиях.
- 39) Угрозы экономической безопасности России в международной сфере и механизмы ее нейтрализации.
- 40) Понятие и сущность финансовой безопасности государства.

5 Методические указания по выполнению самостоятельной работы по дисциплине

Самостоятельная работа студентов в ходе семестра является важной составной частью учебного процесса и необходима для закрепления и углубления знаний, полученных в период сессии на лекциях, практических занятиях, а также для индивидуального изучения дисциплины в соответствии с программой и рекомендованной литературой. Самостоятельная работа выполняется в виде подготовки домашнего задания или сообщения по отдельным вопросам, реферативного обзора.

Контроль качества самостоятельной работы может осуществляться с помощью устного опроса на практических занятиях, проведения тестирования.

Устные формы контроля помогут оценить владение студентами жанрами научной речи (дискуссия, диспут, сообщение, доклад и др.), в которых

раскрывается умение студентов передать нужную информацию, грамотно использовать языковые средства, а также ораторские приемы для контакта с аудиторией. Письменные работы помогают преподавателю оценить владение источниками, научным стилем изложения, для которого характерны: логичность, точность терминологии, обобщенность и отвлеченность, насыщенность фактической информацией.

Самостоятельная работа предусмотрена в следующих формах:

1) Освоение теоретического учебного материала, в том числе подготовка к практическим занятиям (форма контроля – тестирование, контроль на практических занятиях).

2) Выполнение контрольной работы – для студентов заочной формы обучения (форма контроля – защита контрольной работы).

БИБЛИОГРАФИЧЕСКИЙ СПИСОК

Основные источники

1. Федеральный закон «О безопасности» от 28.12.2010 г. № 390-ФЗ.
2. Федеральный закон «О противодействии коррупции» (№273-ФЗ от 25.12.2008 г., ред. от 31.07.2020).
3. Указ Президента РФ от 13 мая 2017 г. № 208 “О Стратегии экономической безопасности Российской Федерации на период до 2030 года”.
4. Криворотов, В. В. Экономическая безопасность государства и регионов: учеб пособие / В. В. Криворотов, А. В. Калина, Н. Д. Эриашвили. - Москва: ЮНИТИ-ДАНА, 2015. - 350 с. (ЭБС «Университетская библиотека онлайн»).
5. Методические указания по оформлению учебных текстовых работ (рефератов, контрольных, курсовых, выпускных квалификационных работ) для всех специальностей направлений ИНОТЭКУ / сост.: А. Г. Мнацаканян, Ю. Я. Настин, Э. С. Круглова. – 2-е изд., испр., доп. – Калининград: КГТУ, 2018. – 29 с.
6. Богомолов, В. А. Экономическая безопасность: учеб. пособие / В. А. Богомолов, Н. Д. Эриашвили, Е. Н. Барикаев [и др.] - 2-е изд., перераб. и доп. - Москва: ЮНИТИ-ДАНА, 2012. - 296 с. (ЭБС «Университетская библиотека онлайн»).

Дополнительные источники

7. Борисов, А. Б. Большой экономический словарь / А. Б. Борисов. – Изд. 2-е, перераб. и доп. – Москва: Книжный мир, 2006. – 543 с.
8. Вечканов, Г. С. Экономическая безопасность: учеб. / Г. С. Вечканов. - Санкт-Петербург: Питер, 2007. - 384 с.
9. Дворядкина, Е. Б. Экономическая безопасность : учеб. пособие / Е. Б. Дворядкина, Н. В. Новикова. – Екатеринбург: Изд-во Урал. гос. экон. ун-та, 2010. – 177 с.
10. Жарылгасова, Б. Т., Карпович О. Г., Суглобов А. Е. Правовые основы экономической безопасности хозяйствующих субъектов – участников ВЭД /

Б. Т. Жарылгасова, О. Г. Карпович, А. Е. Суглобов // Таможенное дело. - 2017. - № 4.

11. Мировая экономика: глобальные тенденции за 100 лет / под ред. И. С. Королева. - Москва: Экономист. 2003. - С. 509-510.

12. Плащенко, В. Обеспечение безопасности бизнеса промышленных предприятий: теория и практика: учеб. пособие / В. Плащенко. - Череповец: Изд-во ЧГУ, 2014. - 331 с. (ЭБС «Университетская библиотека онлайн»).

13. Сенчагов, В. К. Экономическая безопасность: геополитика, глобализация, самосохранение и развитие / В. К. Сенчагов. - Москва: Финстатинформ, 2002. - 123 с.

14. Богомолов, В. А. Экономическая безопасность: учеб. пособие / В. А. Богомолов, Н. Д. Эриашвили, Е. Н. Барикаев [и др.]. - 2-е изд., перераб. и доп. - Москва: ЮНИТИ-ДАНА, 2010. - 296 с.

15. Экономическая безопасность России: общий курс: учеб. / под ред. В. К. Сенчагова. - Москва: Дело, 2005. - 895 с.

16. Официальный сайт Росстата РФ: <http://www.gks.ru>

Пример страницы СОДЕРЖАНИЕ в контрольной работе

СОДЕРЖАНИЕ

ВВЕДЕНИЕ	3
1 Сущность понятия «экономическая безопасность личности», основные индикаторы для оценки уровня экономической безопасности личности.	4
2 Основные формы проявления национальных экономических интересов в различных сферах экономики.	8
3 Практическое задание	12
СПИСОК ИСПОЛЬЗОВАННЫХ ИСТОЧНИКОВ	17
ПРИЛОЖЕНИЕ А <Заголовок >	18

1) Примечания:

2) Номера страниц проставлены приблизительно.

3) Границы таблицы после заполнения убираются.

4) Приложений может быть несколько.

Локальный электронный методический материал

Марина Григорьевна Побегайло

ЭКОНОМИЧЕСКАЯ БЕЗОПАСНОСТЬ

Редактор Э. С. Круглова

Уч.-изд. л. 5,5 Печ. л. 5,0

Федеральное государственное бюджетное
образовательное учреждение высшего образования
«Калининградский государственный технический университет».
236022, Калининград, Советский проспект, 1